



Sayı : E-34221550-720-4324

Tarih: 25.03.2026

Konu : Moldova Ülke Profili Hk.

**TÜM ODA VE BORSALARA  
(Genel Sekreterlik)**

İlgi : Moldova Cumhuriyeti Ankara Büyükelçiliği'nin 23.03.2026 tarih ve TUR/231/305 sayılı yazısı.

İlgide kayıtlı yazıda iletilen Moldova Cumhuriyeti'nin demografi, ekonomi, yönetim ve temel göstergelerine ilişkin Türkçe ve İngilizce sunumlar ekte sunulmaktadır.

Bilgilerinizi ve konunun ilgili üyelerinize duyurulmasını rica ederim.

Saygılarımla,

*e-imza*

Mustafa BAYBURTLU  
Genel Sekreter Yardımcısı

EK:

- 1- CPP\_Moldova Sunum - Türkçe (37 Sayfa)
- 2- CPP\_Moldova Sunum - İngilizce (37 Sayfa)




Evrakı Doğrulamak İçin : <https://belgedogrula.tobb.org.tr/belgedogrulama.aspx?eD=BSC62EHU1L>

Tel : +90 (312) 218 20 00 (PBX) - Faks : +90 (312) 219 40 90 -91 -92... - E-Posta : info@tobb.org.tr

Bilgi İçin: Zeynep GÜNER - Tel : 0312 218 23 88 - E-Posta : zeynep.guner@tobb.org.tr

\*HOHQ 7DULK 6D\Ö



# MOLDOVA

Yatırımlarınız için bir sonraki destinasyonunuz

16 Şubat 2026 itibarıyla güncellenmiştir




# Invest Moldova Ajansı

Yatırım ve ihracat için tek durak noktası

Başbakanlık Ofisi'ne bağlı bir kamu kurumuyuz.

- 1 Yatırım çekimi
- 2 Yatırım sonrası destek
- 3 Ülke Markasının Tanıtımı
- 4 Ekonomik Diplomasi
- 5 İhracat Teşviki



# Moldova Hakkında Temel Bilgiler

Temmuz 2022'den bu yana AB aday üye.  
25 Haziran 2024'ten itibaren AB katılım müzakereleri başladı.  
Hedef: **2030**'da AB üyesi olmak.

**Nüfus** **15 yaş üstü aktif nüfus**  
**2,4 milyon** **887.100**

**Diller**  
Rumence – Resmî Dil  
English, French, Russian, Ukrainian, Turkish, German



28'den fazla ülkeye / 60'tan fazla şehre uçuşlar



GSYİH 2024  
**\$ 18.2 bln**

Kişi Başına GSYİH 2024  
**\$ 7,617**

2025 3. Çeyrek Ortalama Brüt Ücret  
**\$ 920**

2026 Brüt Asgari Ücret  
**\$ 375**

Evet, Moldova küçük bir ülke olup, yüzölçümü açısından dünyada **135. sırada** yer almaktadır. Ancak:

- Moldova, erik, ceviz, kiraz, kayısı, kolza, elma ve üzüm gibi ürünlerin **dünyada ilk 20 ihracatçısı** arasında yer almaktadır.
- Moldova, aynı zamanda **dünyada ilk 20 şarap ihracatçısı** konumundadır ve Guinness Rekorlar Kitabı'na göre **dünyadaki en büyük şarap koleksiyonuna** sahiptir.
- Son 7 yılda, **BT sektöründe çalışan sayısı 3 kat artmış**, sektör gelirleri ise **4 kat büyümüştür**.



# Önemli İlçelere Göre Nüfus

Moldova, **Ukrayna** ve **Romanya** ile komşudur. En büyük şehir **Kişinev** – başkent olup, onu **Tiraspol**, **Bălți**, **Ungheni**, **Orhei** ve **Cahul** takip etmektedir.

**Kuzey:** 627.911  
**Güney:** 315.823  
**Merkez:** 663.007

**Balti**  
85,757

**Orhei**  
73,636

**Ungheni**  
77,215

**Chisinau**  
661,601

**Tiraspol**  
120,000

**Cahul**  
72,864



# Uluslararası Sıralamalar

Fitch derecelendirmesinden **15 yıldan uzun bir süre sonra**, Moldova **2024 yılında B+ istikrarlı görünüm** ile sıralamaya dahil olmuştur.

**Fitch Ratings 2025: B+, Görünüm: İstikrarlı**

**S&P Global 2025: BB-/B, Görünüm: İstikrarlı**

**Küresel Cinsiyet Uçurumu Endeksi 2025: 146 ülke arasında 7. sırada**

**Sürdürülebilir Kalkınma Raporu 2025: 166 ülke arasında 30. sırada**

# Serbest Ticaret Anlaşmaları

Sadece **2,4 milyon nüfusa** sahip Moldova'nın **Serbest Ticaret Anlaşmaları**, **870 milyondan fazla tüketiciye** erişim imkânı sağlamaktadır.

Avrupa Serbest Ticaret Birliği (EFTA) – 2024

Birleşik Krallık – Moldova Stratejik Ortaklık, Ticaret ve İşbirliği Anlaşması – 2020

Türkiye Cumhuriyeti – 2016

Derin ve Kapsamlı Serbest Ticaret Alanı (DCFTA) – 2014

Bağımsız Devletler Topluluğu (BDT) – 2012

CEFTA Ülkeleri – 2007

GUAM Ülkeleri – 2002



# Moldova İhracat Yapısı 2024

Toplam: 6,26 milyar \$

Bunun 3,56 milyar \$'ı mal ihracatı



Avrupa  
Birliği

\$ 2.4 milyar  
(67.3%)



Türkiye  
Ranks 6<sup>th</sup>

\$212.7M



Ayçiçeği Tohumları

\$68.7M



Demirli Atıklar

\$17.0M



Tişörtler

\$14.5M



Alüminyum Atıkları

\$9.7M



Ayçiçeği Yağı

\$8.8M

# Moldova İthalat Yapısı 2024

Toplam: 10,85 milyar \$  
Bunun 9,07 milyar \$'ı mal ithalatı



Avrupa  
Birliği

\$ 4.55 milyar  
(50.15%)



Romania

16.9%



China

13.8%



Ukraine

12.1%



Türkiye

7.5%



Germany

7.4%



Türkiye  
Ranks 4<sup>th</sup>

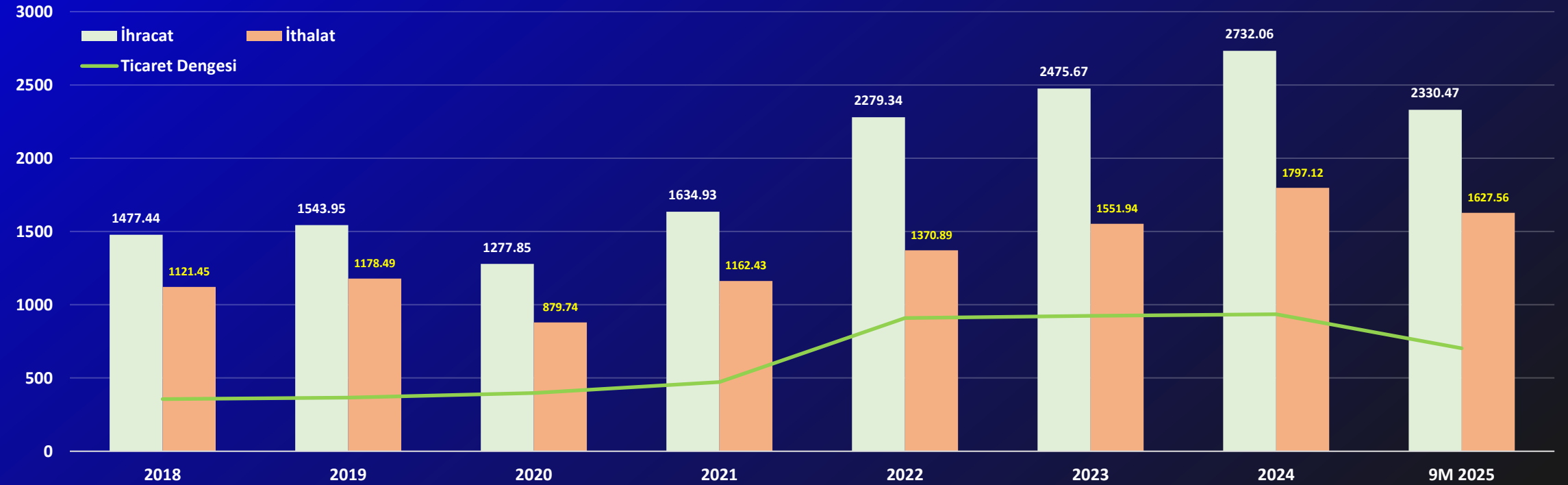
\$677.7M

# Moldova Hizmet Ticareti, 2024

Yedi yıl süren sürekli büyüme:

2024'te hizmet ihracatı 2,7 milyar \$'a ulaşmış olup, 935 milyon \$'lık fazla sağlamıştır.

Milyon USD



## Doğrudan Yabancı Yatırım (FDI) Stoku

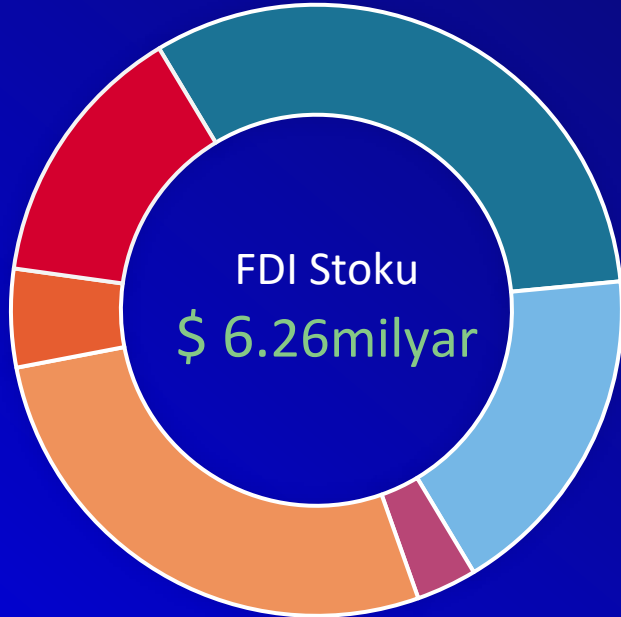
Moldova'ya yapılan doğrudan yabancı yatırımların %85'i AB27 ülkelerinden gelmektedir. Miktar açısından yatırımların çoğu finans sektörüne yönelmiş olup, son yıllarda güçlü bir dayanıklılık göstermektedir. Ancak, en fazla sayıda yabancı yatırım firması BT sektöründe faaliyet göstermektedir.

2025 3. çeyreğinde, FDI'nın %59'dan fazlası, Moldova'da faaliyet gösteren yabancı yatırım firmalarının yeniden yatırılan kârlarından gelmiştir.



Türkiye

\$82.2M



32.1% Finans Sektörü

27.4% Ticaret

17.9% Üretim Sektörü

5.2% BiT

3.2% Enerji Sektörü

14.2% Diğer

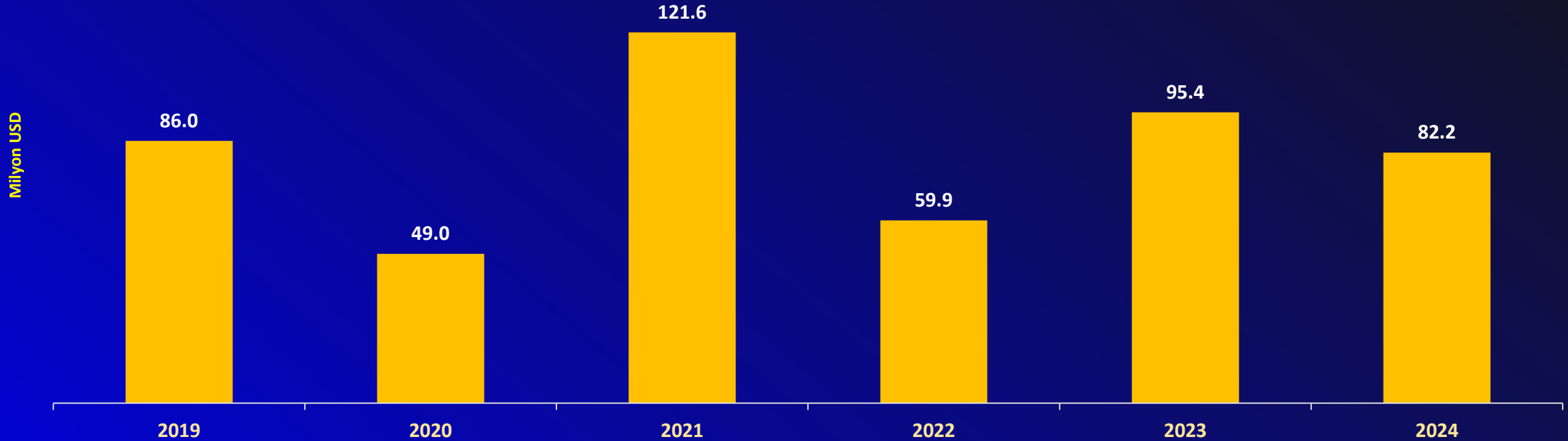
# Türkiye'den Moldova'ya Doğrudan Yabancı Yatırımlar (FDI)

13<sup>th</sup>

Türkiye'nin Moldova'daki FDI Yatırımcı Sıralaması

1250+

Moldova'daki Türk Sermayeli Şirketler



# Son 5 Yılda FDI Stokundaki Net Değişim



Austria

\$129M



Bulgaria

\$108M



United Kingdom

\$100M



Romania

\$96M

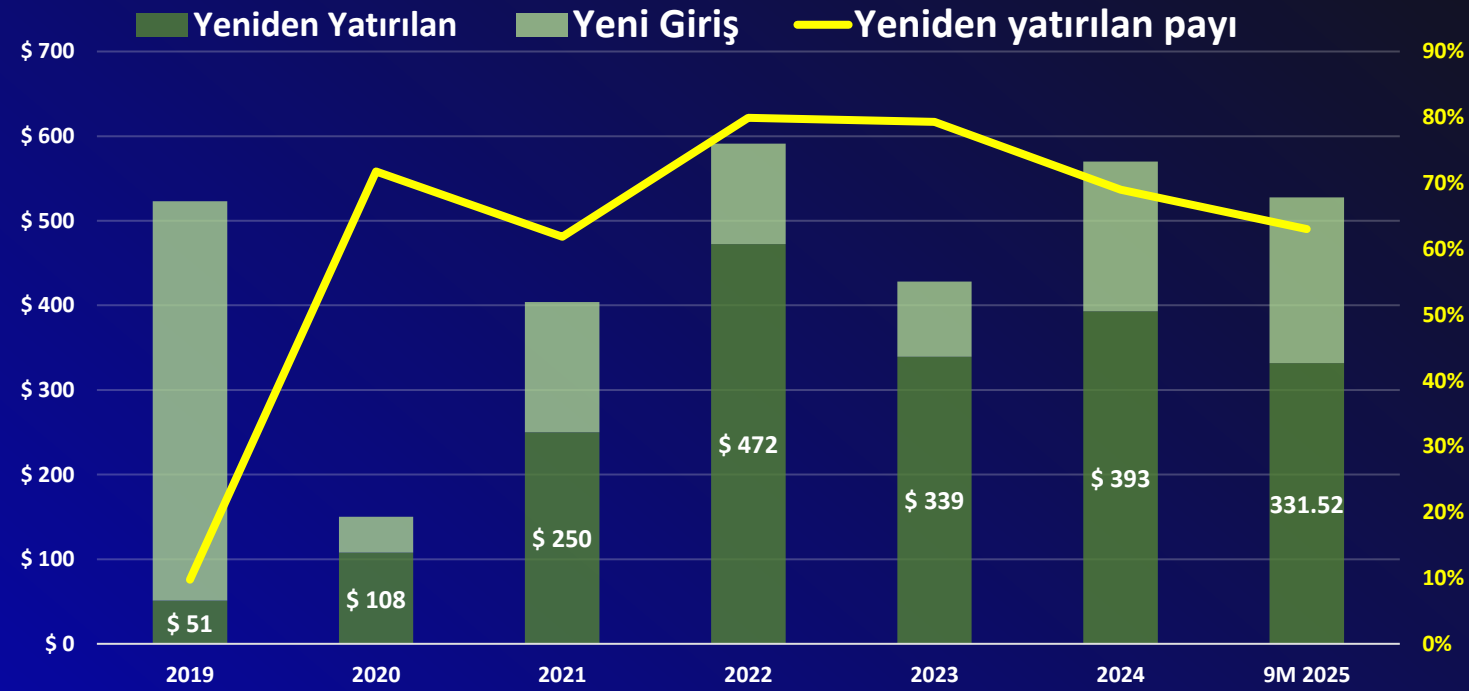


Estonia

\$52M

## FDI Girişlerinden Yeniden Yatırılan Karlar

Milyon USD



# Neden Moldova'ya Yatırım Yapmalı?

## Çünkü İş Yapma Kolaylığı (Ease of Doing Business)

Moldova, Avrupa standartlarına uyum sağlamak ve finansal ile gümrük verimliliğini artırmak amacıyla SEPA'yi (Ekim 2025) ve NCTS'yi (Kasım 2025) kabul etmiştir.

İşletmelere sunulan kamu hizmetlerinin %75'ten fazlası dijitalleştirilmiş olup, hedef tam dijitalleşmedir.

Bazı temel kamu hizmetleri zaten dijital çözümler aracılığıyla sunulmaktadır:



**Evo:** 300'den fazla işletme hizmeti sunulmaktadır.

**MSign:** Günde ortalama **145.200 imza** gerçekleştirilmiştir.

**MPay:** Günde ortalama **41.397 işlem** gerçekleştirilmiştir.

**MIA:** 840.000'den fazla aktif kullanıcı bulunmaktadır.

# Yaşam Maliyeti ve Yaşam Kalitesi



Şehir merkezinde 1 stüdyo daire kirası:

**550 EUR**



Uygun fiyatlarla yüksek kaliteli yemekler

**20 EUR**



Uluslararası otel zincirleri: Radisson, Marriott, IBIS

**160 EUR/night**



Sinema, tiyatro, opera bileti (1 kişi):

**5 EUR**



Toplu taşıma tek yön bilet:

**0.30 EUR**



Taxi:

**ca. 6 EUR/trip within city**



# Yetenek / İşgücü Mevcudiyeti

## Yükseköğrenim Öğrencileri



16

Yükseköğretim Kurumları



6.4k

Yabancı Öğrenciler



62.9k

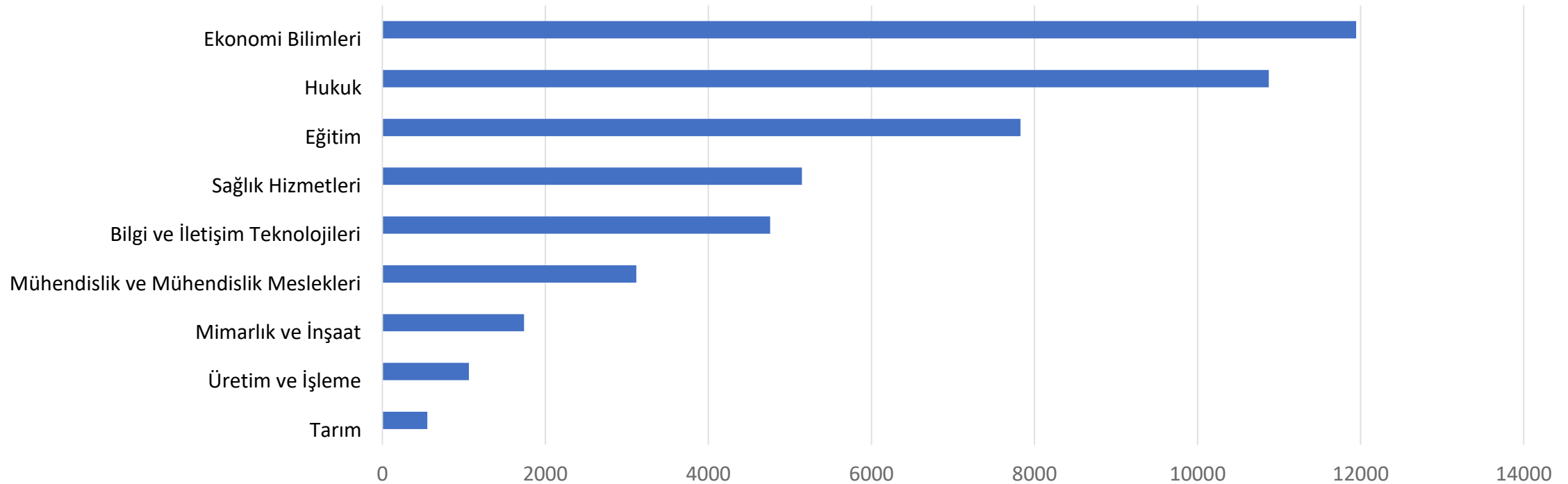
Students, Bachelor's & Masters



14

Mükemmeliyet Merkezleri DVE dahil


## Öğrenciler – Uzmanlık Alanına Göre



# Mali Sistem: Yatırımcı Dostu


Moldova'nın 51 Çifte Vergilendirmeyi Önleme Anlaşması, yatırımcılar için vergi verimliliği sağlamaktadır.

## Kurumlar Vergisi

 **Moldova**  
12%


 **Germany**  
15%

 **Romania**  
16%

 **Czech Republic**  
21 %

 **Türkiye**  
25%

## Temettü Vergisi

 **Moldova**  
6%

 **Romania**  
10%

 **Czech Republic**  
15%

 **Germany**  
25%


 **Türkiye**  
10%

## Katma Değer Vergisi (KDV)

 **Germany**  
19%

 **Moldova**  
20% / 8%


 **Romania**  
21%

 **Czech Republic**  
21%

 **Türkiye**  
20%/

# Yatırım için Stratejik Sektörler

## 1: Moldova IT Park Vergi Rejimi:



*BT Sektörü (Bilgi Teknolojileri)*




*BPO ve İş Hizmetleri*

## 2: Ulusal Sanayileşme Programı, 6 temel sektörü desteklemektedir:



*Otomotiv*



*Electronik*



*Tarım ve Gıda İşleme*



*İnşaat Malzemeleri*



*Tekstil*



*İlaç ve Kimya*

## 3: Kritik altyapı projelerindeki fırsatlar:



*Yenilenebilir Enerji*



*Sabit Altyapı*

# BT ve İş Hizmetleri Sektörü



Moldova, **BT ve İş Hizmetleri Sektöründe (BSS)** öne çıkmakta olup, **14 dil bilen yetenekli bir işgücüne** sahiptir ve böylece **çeşitli ve çok dilli bir çalışan profili** sunmaktadır.



En hızlı büyüyen sektör: 2024 için **GSYİH'nin %7,1'i**



**Yüksek nitelikli ve çok dilli insan kaynağı:**  
**30 binden fazla BİT profesyoneli ve 14 bin BSS çalışanı** bulunmaktadır.



**%98 mobil iletişim ağları (4G) kapsama alanı.**



Moldova, BİT hizmetlerinin **%88'ini ihraç** ediyor.



# Moldova Yenilik ve Teknoloji Parkı

www.mitp.md



Gelir üzerinden %7 Tek Vergi



Brüt Maaş = Net Maaş



E-park: Sanal Ofis

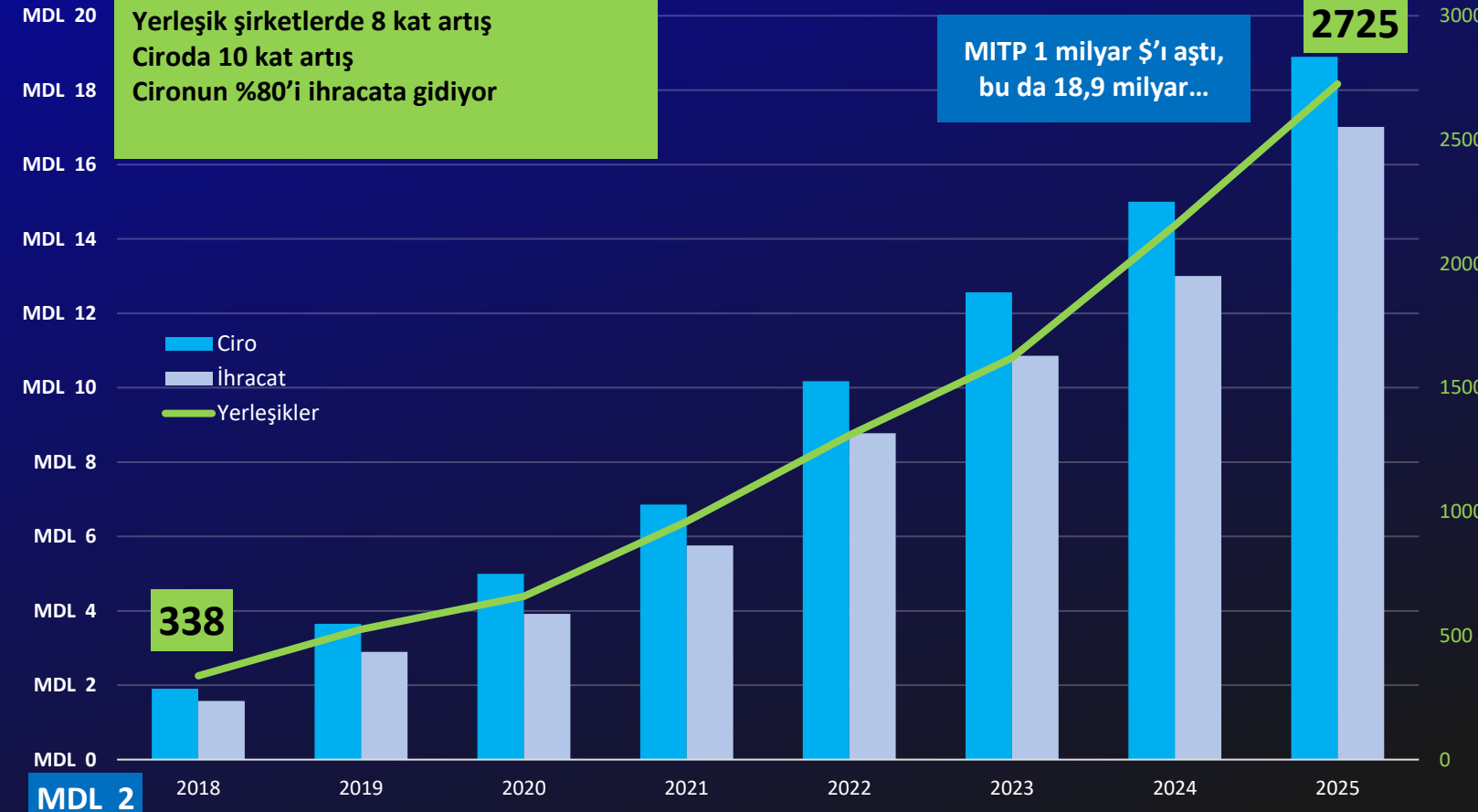


Hızlı ve kolay BİT vizesi



2035 yılına kadar garanti edilir

Bil MDL



Yerleşik Sayısı

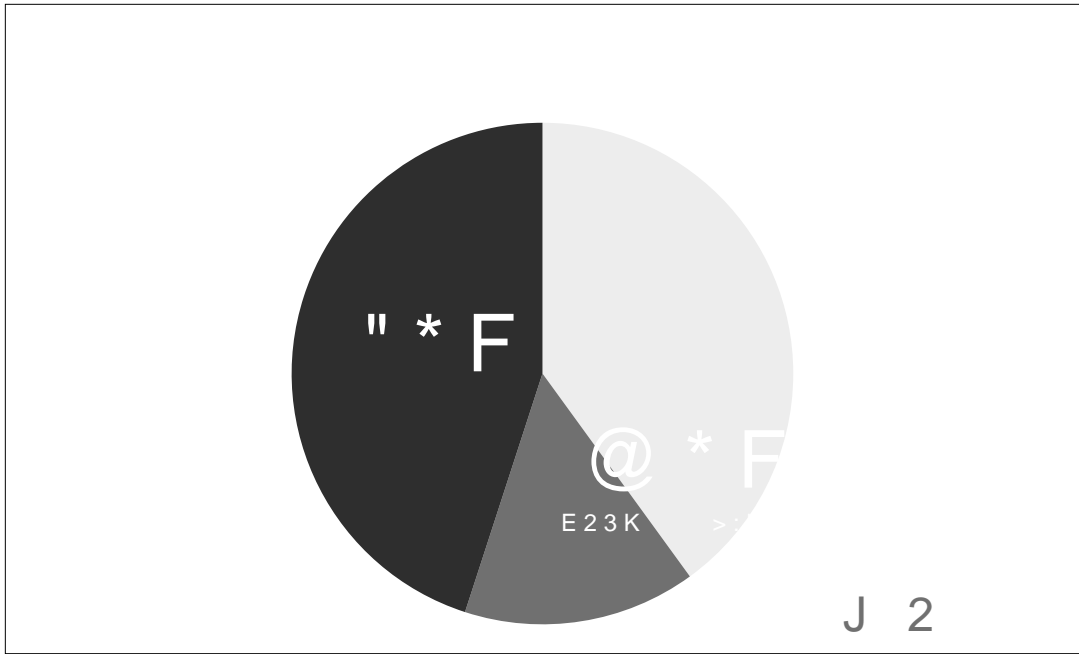
Yerleşik şirketlerde 8 kat artış  
Ciroda 10 kat artış  
Cironun %80'i ihracata gidiyor

MITP 1 milyar \$'ı aştı,  
bu da 18,9 milyar...

2725

MDL 2

2018 2019 2020 2021 2022 2023 2024 2025



( = + -  
" ' : :

8 < : \$ <  
< 3

" ' 3 M  
: s

)

6 ) 1

3

= 1 ( )  
 1 2 ) 5 5 )  
 2 2 5  
 ) 2 2

) 1 ) 6  
 > 5 - % % =  
 > 5 -= % % CQ  
 \$ Q E 3 8  
 F ) % ! F

) 1 & 6  
 S  
 : ; =  
 8 ,  
 8 < =

# Otomotiv ve Elektronik Sektörü

1.3%

Tüm arabaların bileşenleri  
**Moldova'da üretilmiştir.**

120

Şehirlerdeki toplu taşıma araçlarının  
bileşenleri **Moldova'da üretilmektedir.**

1.5 km

Dünyanın en uzun nanotelleri **Moldova'da**  
**üretilmiştir.**

# Otomotiv ve Elektronik Sektörü

x2.4

2015-2024  
Döneminde İhracat

24k

2024'te İstihdam Edilen  
Kişi Sayısı

13%

2024'te Ülke İhracatı



Kablo montajları ve elektrik tesisatları



Elektronik bileşenleri ve sistemleri



Köpük ve keçe



Enjeksiyon ve kalıplı parçalar



Araç koltuk kılıfları ve döşemeleri

# Moldova Elektronik Pazarı

Elektronik endüstrisi son 5 yılda sürekli bir büyüme göstermiştir; sektörde çalışan iş gücü 1,8 kat artmış, bu da GSYH'ye önemli bir katkı sağlamış ve doğrudan yabancı yatırım (FDI) çekmiştir.



Sektördeki istihdam artışı, olgunlaşan bir endüstriyi ve artan fırsatları, ayrıca nitelikli profesyonellere yönelik yükselen talebi işaret etmektedir.



PCB Tasarımı ve Üretimi



PCBA, SMD ve THT  
montajı



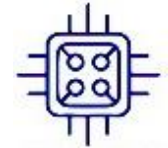
Elektronik cihaz  
tasarımı ve üretimi



İndüktif Bileşenler



Nano Sensörler ve Mikro  
Tel



EMS & ECM

# Moldova'daki Otomotiv ve Elektronik Sektörü Oyuncuları

## ELEKTRONİK



## Başarı Hikayeleri

Draxlmaier

Gebauer & Griller

SEBN

Lear corporation

4

2

2

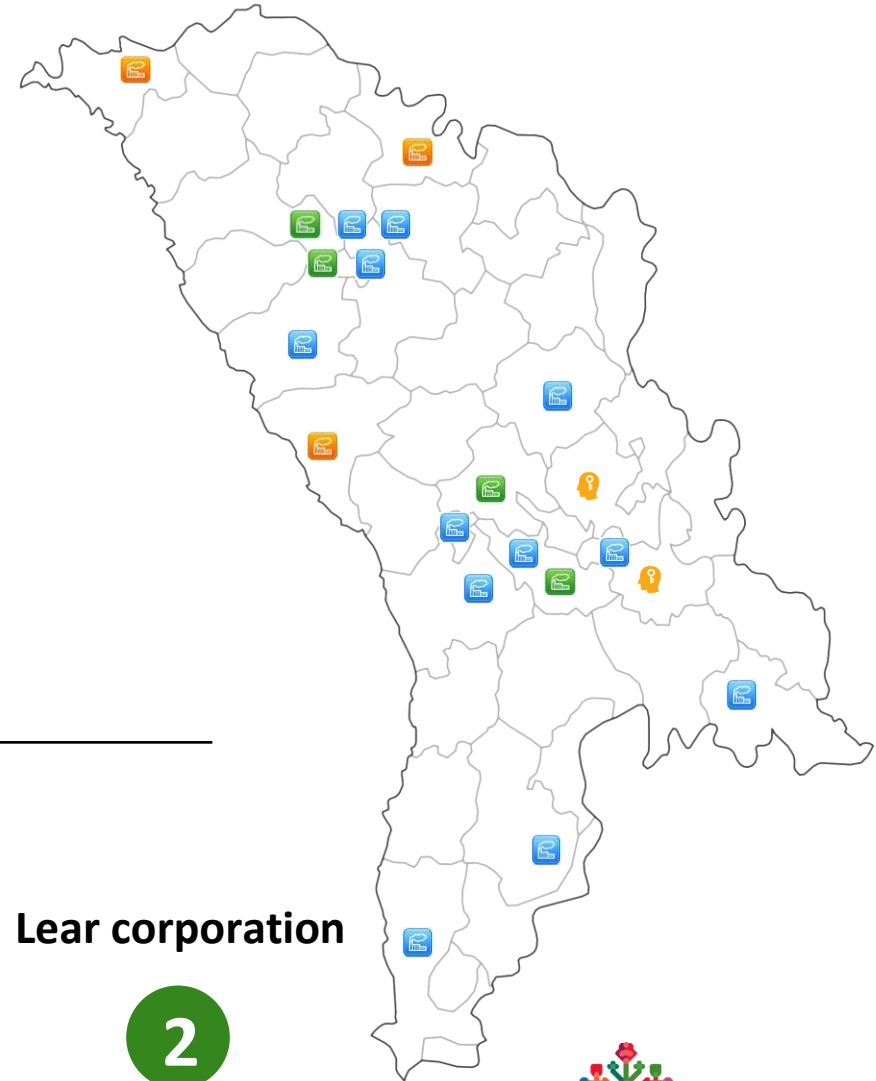
2

Bitkiler

Bitkiler

Bitkiler

Bitkiler



# Tarım ve Gıda İşleme

Tarihi olarak, Moldova tarım ürünleri üretiminde güçlü bir yetkinlik geliştirmiştir. Şu anda, odak noktamız ve en büyük fırsatlardan biri, tarım ve gıda işleme sektöründedir.

**75%**  
Fertile Black Soil

**7.1 %**

Tarımın GSYH'deki Payı

**28%**

2024'te toplam ihracatı

**100+**

İhracat Yapılan Ülkeler

**↑ 77%**

2015-2024 Döneminde İhracat Büyümesi

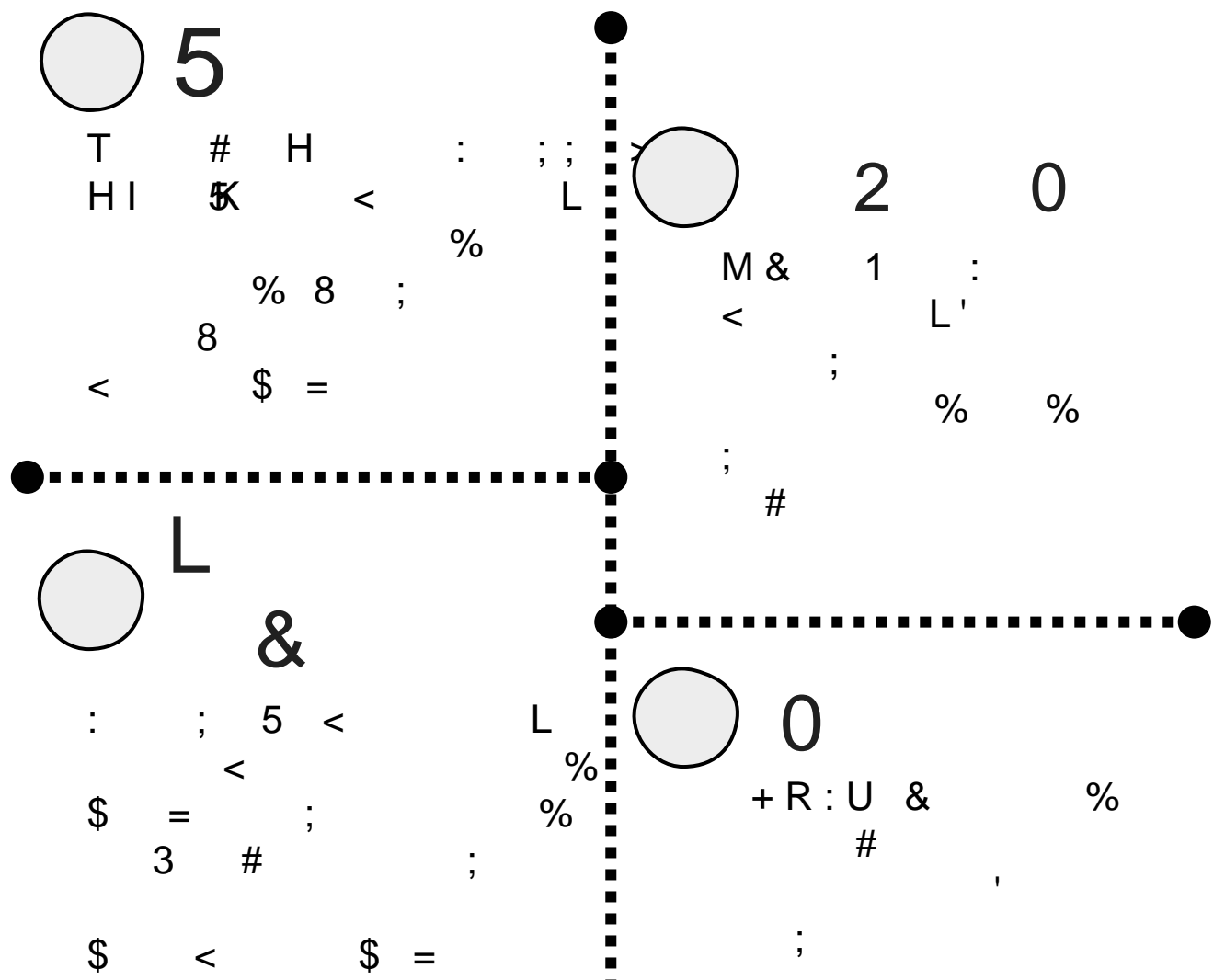


# Moldova'nın Küresel Tarım Pazarındaki Yeri

Üzüm ve şarapla başlayıp, lezzetli meyvelerle sona eren Moldova, tarım ve gıda üretiminde küresel bir güçtür.



> 5 : 3 &  
% L E % \$ ; 43 35 L\* + U 8 %  
& 5 F % 5 % & G % < = % % %



# T AFL: Tekstil, Giyim, Ayakkabı ve Deri

Moldova'nın T AFL sektörünün kaliteye olan bağlılığı, Trussardi, Moncler, Armani, United Colors of Benetton, Max Mara gibi prestijli markaların güvenini kazanmıştır.

Moldova'nın ihracatının %78'inden fazlası AB ülkelerine yapılmaktadır, başlıca alıcılar ise İtalya, Romanya, Almanya ve Polonya'dır.

**584**  
Varlıklar

**19,000+**  
Çalışanlar

**6%**  
Toplam İhracatı

  
TRUSSARDI

  
MONCLER®

UNITED COLORS  
OF BENETTON.

MaxMara

MOLDOVAN  
BRANDS  
RUNWAY

# Moldova İlaç Pazarı

İlaç pazarının cirosu son yıllarda sürekli bir büyüme göstermektedir.

Doğu Avrupa'daki, Moldova dahil olmak üzere, ilaç endüstrisi önümüzdeki beş yıl içinde %25'ten fazla büyüme potansiyeline sahiptir (Alman Ekonomi Ekibi).



Moldova'da satılan ilaçların en büyük ithalatçı ülkeleri şunlardır: Almanya, Romanya, Macaristan, Türkiye ve Moldova. Yatırım için hala büyük bir potansiyel bulunmaktadır.

# Moldova İlaç Pazarındaki Oyuncular

Moldova pazarında 1500'den fazla lisanslı ilaç kuruluşu bulunmaktadır (üreticiler, dağıtıcılar, ilaç zincirleri ve eczaneler). İyi Üretim Uygulamaları (GMP) standardına göre sertifikalandırılmış 8 yerli üretici bulunmaktadır ve bunlardan üçü AB GMP sertifikasına sahiptir. İlaç sektörü, binlerce yüksek nitelikli iş gücüne istihdam sağlamaktadır, bunların 700'den fazlası yerli üreticilerde çalışmaktadır.

## Yerli Üreticiler:



## Avrupa Düzeyinde GMP Sertifikaları

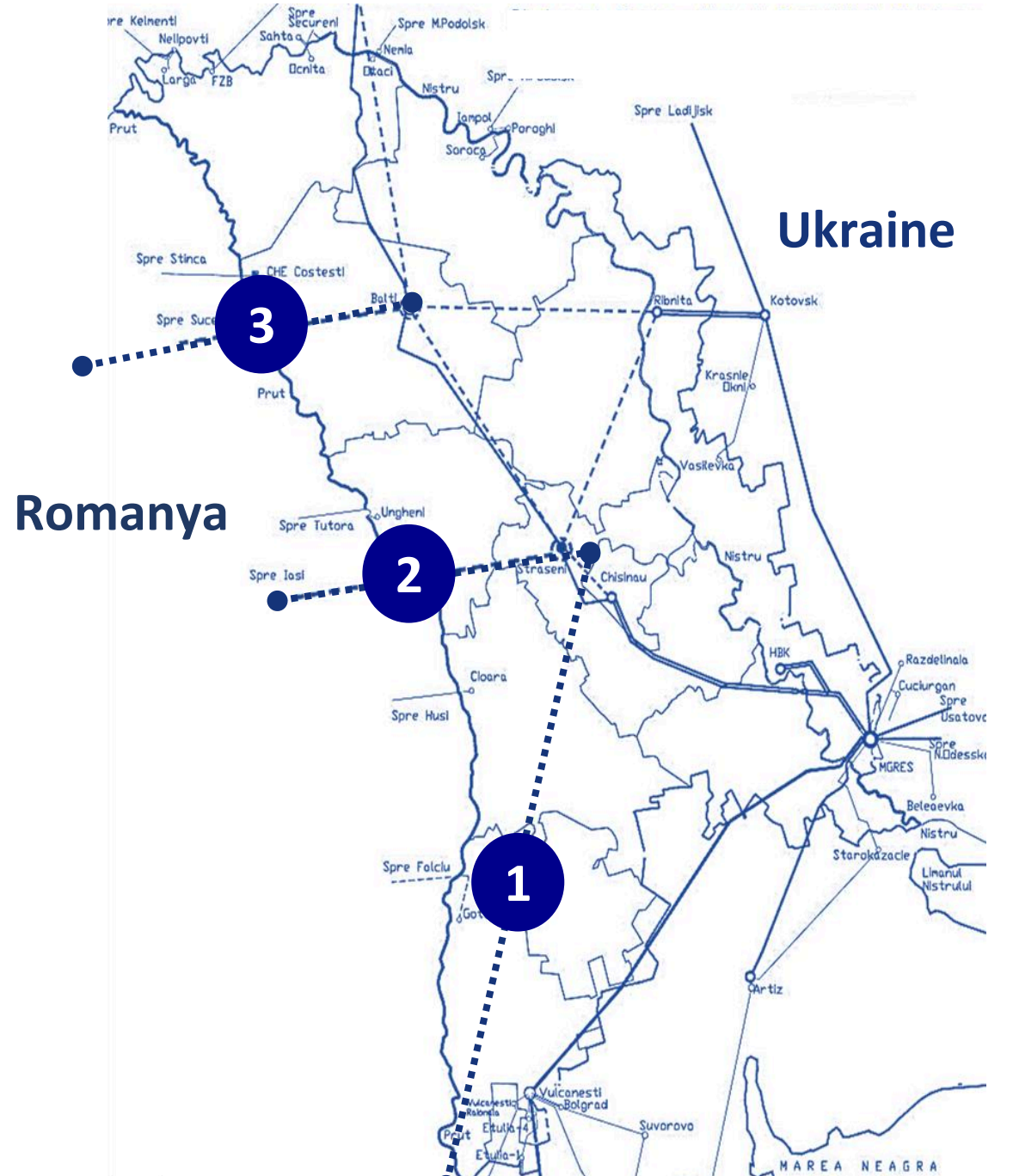


# Elektrik Sistemleri

3 yeni enerji hattının inşası, Moldova'nın enerji dayanıklılığını güçlendirecek ve Avrupa pazarıyla doğrudan bağlantıyı sağlayacaktır.

400 kV'lik havai enerji hatlarının inşası:

1. Vulcănești (MD) - Chișinău (MD)  
Durum: Test Edilme Bekleniyor
2. Strășeni (MD) – Gutinaș (RO)  
Durum: Fizibilite Çalışması Devam Ediyor
3. Bălți (MD) – Suceava (RO)  
Durum: 2027'nin 4. Çeyreği Sonunda Tamamlanacak



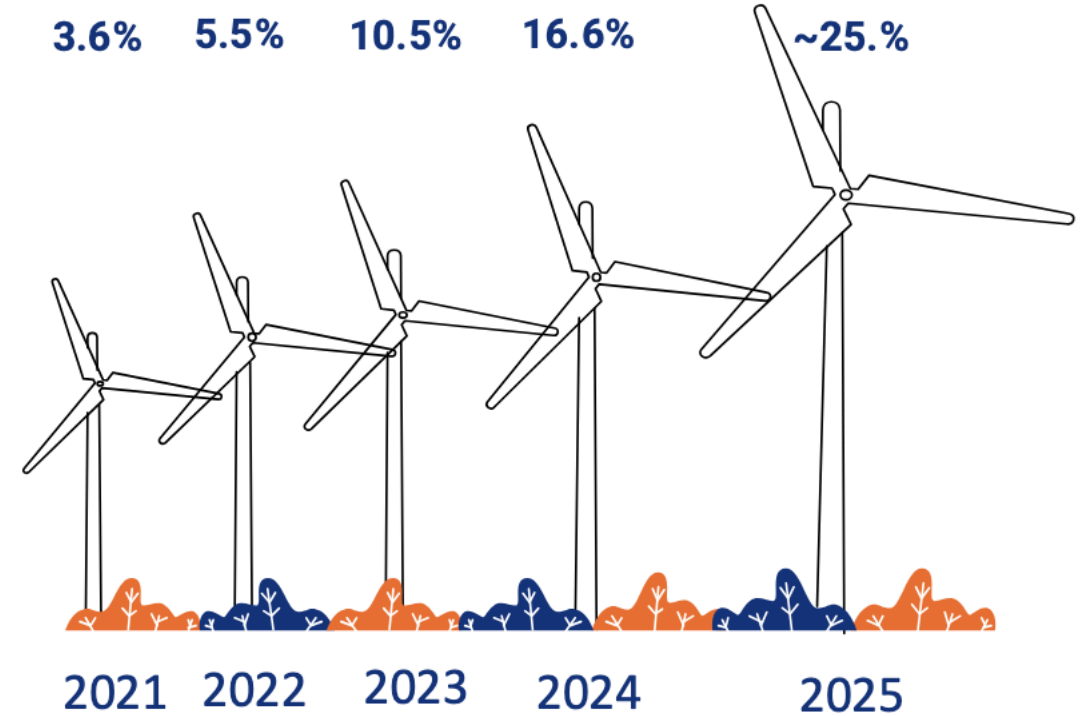
# Yenilenebilir Enerji

Yenilenebilir Elektrik Üretimi İçin Destek Programları

Destek programı	Üretim teknolojisi	Maksimum Kapasite Kotaları, MW
Sabit oran	Rüzgar enerjisi tesisleri	15
Sabit fiyat		105
Sabit oran		140
Sabit fiyat	Güneş enerjisi tesisleri (VF)	60
Net ölçüm		100
Sabit Tarife	Biyogaz ve biyokütle TEC; CHP	90

Yenilenebilir enerji alanında kapasite kategorisine göre kapasite sınırları

Toplam Elektrik Tüketiminde Yenilenebilir Enerji Payı (%)



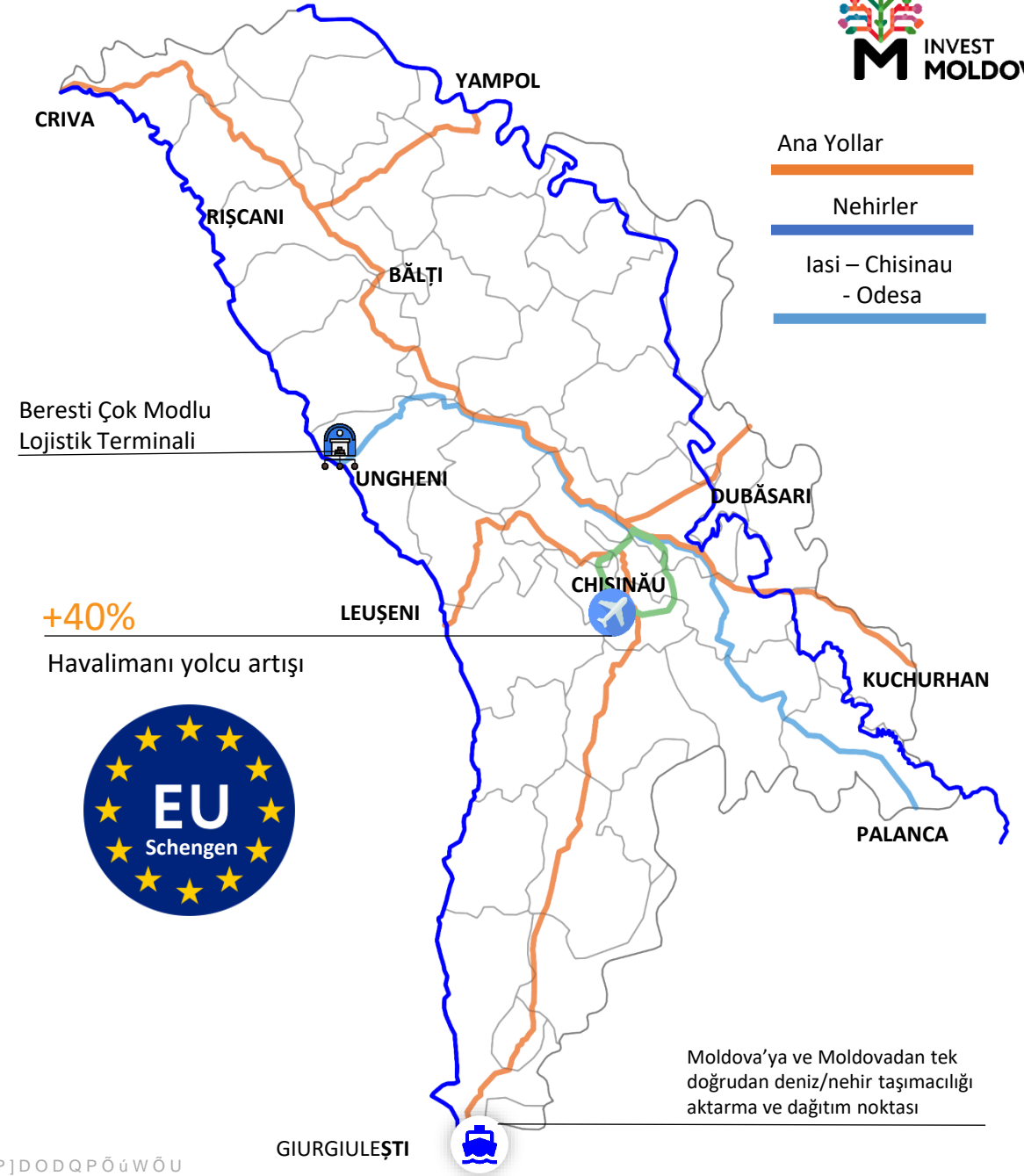
Kaynak: MOLDOVA CUMHURİYETİ ENERJİ BAKANLIĞI

# Altyapı Projeleri

Bazı kritik altyapı projeleri yakında:

- Kişinev Havalimanı uzatma çalışmaları
- Yeni havalimanı eklenmesi (Marculesti yolda)
- Demiryolu yeniden inşa projeleri
- Giurgiulești Limanı genişletme çalışmaları
- Beresti'de lojistik terminal
- Balti ve Kişinev'de yeni hastaneler (büyüme planı)
- Romanya – Moldova – Ukrayna arasında otoyol
- Prut Nehri üzerinde yeni köprüler
- vb.

## Mesafe:



# Yatırım Haritası

## Filtreleme Sistemi:

**Sektöre göre filtreleme:** Bir sektör seçin (Bilişim, imalat, tarım, enerji, turizm, lojistik)

**Bölgeye göre filtreleme:** Ülkenin 32 ilçesi ile Gagavuz YÖB ve Kişinev ile Balti belediyelerindeki yatırımları keşfedin

## Ana Fonksiyonlar:

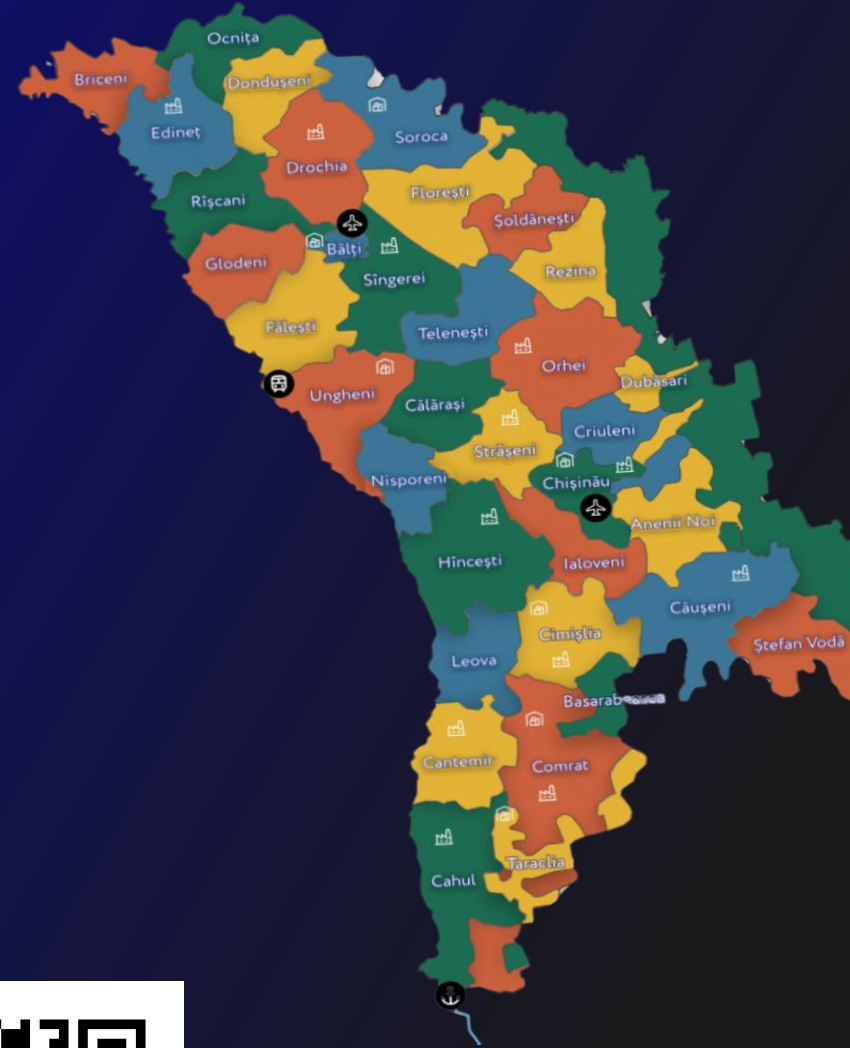
### Her yatırımcının erişimi vardır:

Detaylı proje profilleri

Doğrudan iletişim bilgileri

Moldova Cumhuriyeti'nin her bölgesi ile ilgili veri ve analizler

**Website:** <https://invest.gov.md/en/investment-map/>.








# Invest Moldova Agency

Your One Stop Shop for investment and export

We are a public institution, under the Prime Minister's office.

- 1 Investment attraction
- 2 Aftercare
- 3 Country Brand Promotion
- 4 Economic Diplomacy
- 5 Export Promotion



# Key Facts about Moldova

Since July 2022, EU candidate member.  
Since 25 June 2024, began EU accession negotiations.  
Target **2030 EU member**.

Population **2.4 million**  
Active Population 15+ **887,100**

## Languages

Romanian - Official Language

English, French, Russian, Ukrainian, Turkish, German



## Flights

to over 28 countries / 60+ cities

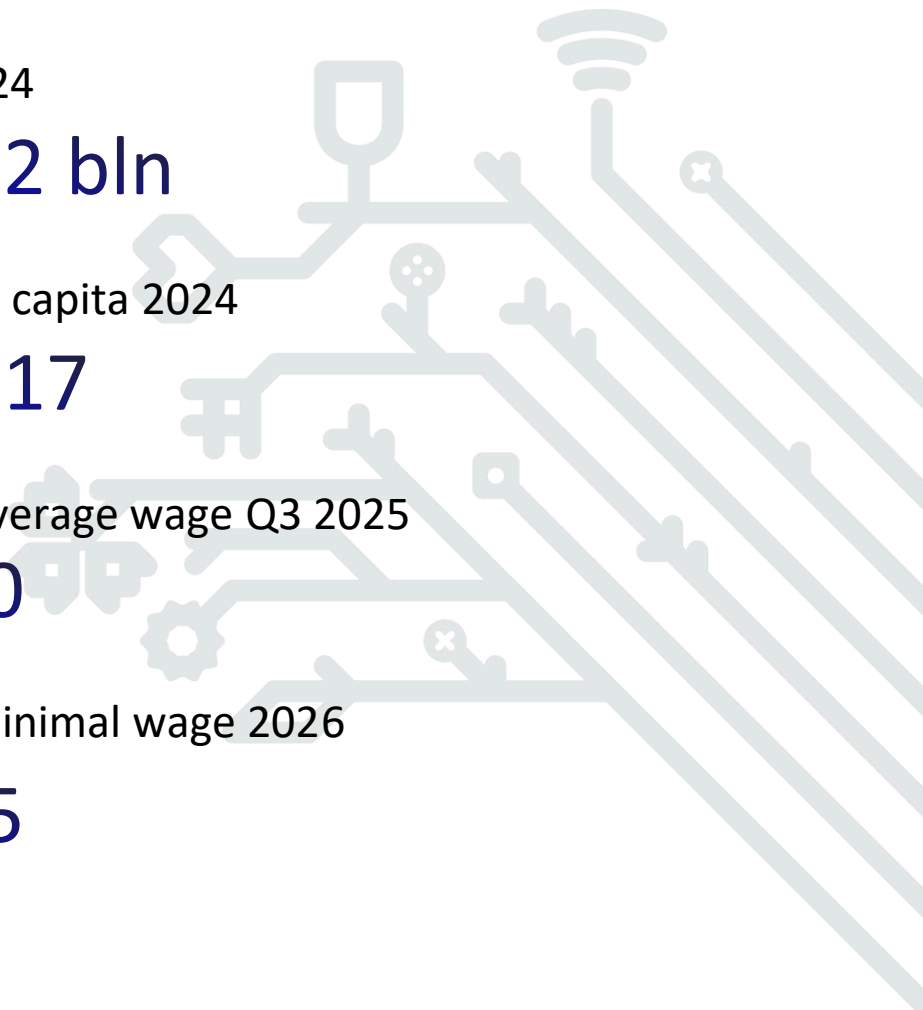


GDP 2024  
**\$ 18.2 bln**

GDP per capita 2024  
**\$ 7,617**

Gross Average wage Q3 2025  
**\$ 920**

Gross Minimal wage 2026  
**\$ 375**



**Yes, Moldova is a small country,  
ranks 135<sup>th</sup> in the world by area.**

**But:**

- Moldova ranks **top 20 global exporters** of plums, walnuts, cherries, apricots, rapeseed, apples, and grapes.
- Moldova ranks **top 20 global exporters** of wine. And we have the largest wine collection in the world, according to the Guinness Book of records.
- In the last 7 years, the number of **IT sector employees** increased over x3 times, revenues in IT grew over 4 times.



# Population by Key districts

Moldova is neighboring with Ukraine and Romania. The largest city is Chisinau – the capital city, followed by Tiraspol, Bălți, Ungheni, Orhei, Cahul.

North: 627,911  
South: 315,823  
Centre: 663,007

**Balti**  
85,757

**Orhei**  
73,636

**Ungheni**  
77,215

**Chisinau**  
661,601

**Tiraspol**  
120,000

**Cahul**  
72,864



# International Rankings

After more than 15 years out of the Fitch rating, Moldova got ranked in 2024 with a stable B+ outlook.

Fitch Ratings 2025: **B+, Outlook stable**

S&P Global 2025: **BB-/B, Outlook stable**

Global Gender Gap Index 2025: **7 out of 146**

Sustainable Development Report 2025: **30 out of 166**



# Free Trade Agreements

**With just 2.4 million inhabitants, Moldova's Free Trade Agreements provide access to a vast market of over 870 million consumers.**

- **European Free Trade Association(EFTA) - 2024**
- **UK - Moldova Strategic Partnership, Trade and Cooperation Agreement – 2020**
- **Republic of Türkiye - 2016**
- **Deep and Comprehensive Free Trade Area(DCFTA) – 2014**
- **Community of Independent States (CIS) – 2012**
- **CEFTA Countries - 2007**
- **GUAM Countries - 2002**



# Moldova Export Structure 2024

**Total \$ 6.26 bil**  
of which \$ 3.56 bil exports of goods



European Union

**\$ 2.4 bil**  
**(67.3%)**



Türkiye  
Ranks 6<sup>th</sup>

**\$212.7M**



Sunflower seeds

**\$68.7M**



Ferrous waste

**\$17.0M**



T-shirts

**\$14.5M**



Aluminium waste

**\$9.7M**



Sunflower seed oil

**\$8.8M**



# Moldova Import Structure 2024

Total \$ 10.85 bil  
out of which \$ 9.07 bil of goods



European Union  
\$ 4.55 bil  
(50.15%)

 Romania 16.9%

 China 13.8%

 Ukraine 12.1%

 Türkiye 7.5%

 Germany 7.4%

---

 Türkiye Ranks 4<sup>th</sup> \$677.7M

# Moldova's Service Trade, 2024

Seven years of continuous growth:  
service exports reach \$2.7B with a \$935M surplus in 2024.



# FDI Stock

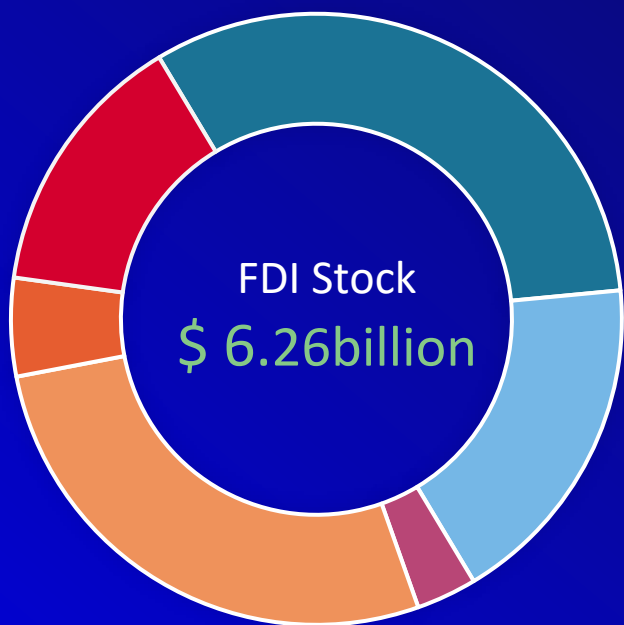
85% of foreign direct investments of Moldova come from the EU27 countries. Amount-wise, most of the investments go into the financial sector, which shows a strong resilience in the last years. Whilst the biggest number of foreign investment firms are open in the IT sector.

More than 59% of FDI in Q3 2025 came from reinvested profits of FDI firms operating in Moldova.



Türkiye

\$82.2M



32.1% FINANCIAL SECTOR

27.4% TRADE

17.9% MANUFACTURING

5.2% ICT

3.2% ENERGY SECTOR

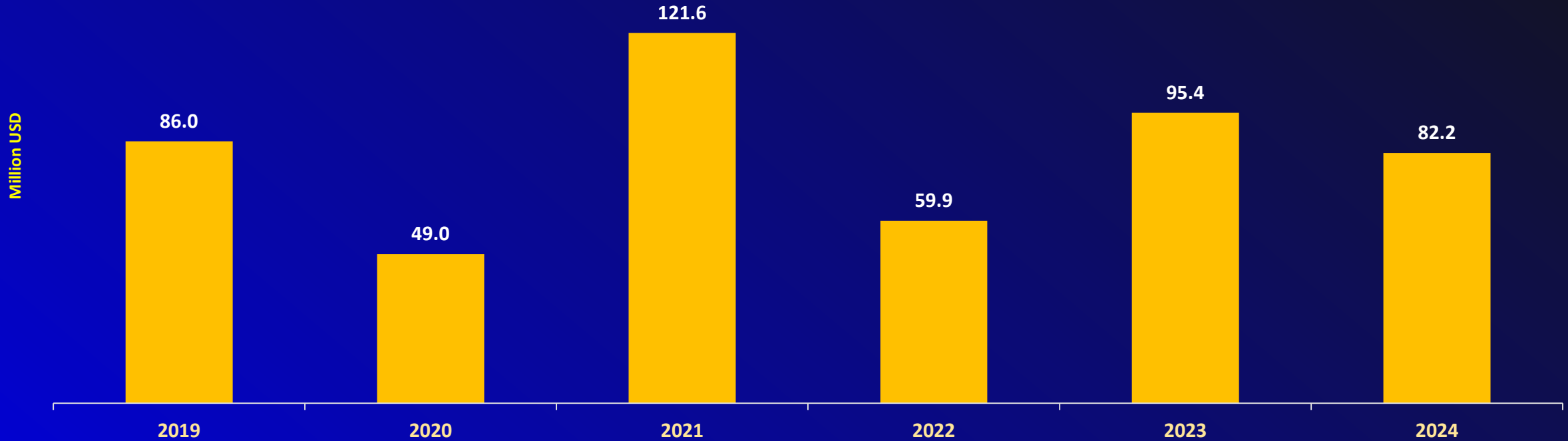
14.2% OTHER



# FDI from Türkiye to Moldova

**13<sup>th</sup>** Türkiye as FDI investor ranking in Moldova

**1250+** Companies with **Turkish** capital in Moldova



# Net change in FDI stock in 5 years



Austria

\$129M



Bulgaria

\$108M



United Kingdom

\$100M



Romania

\$96M

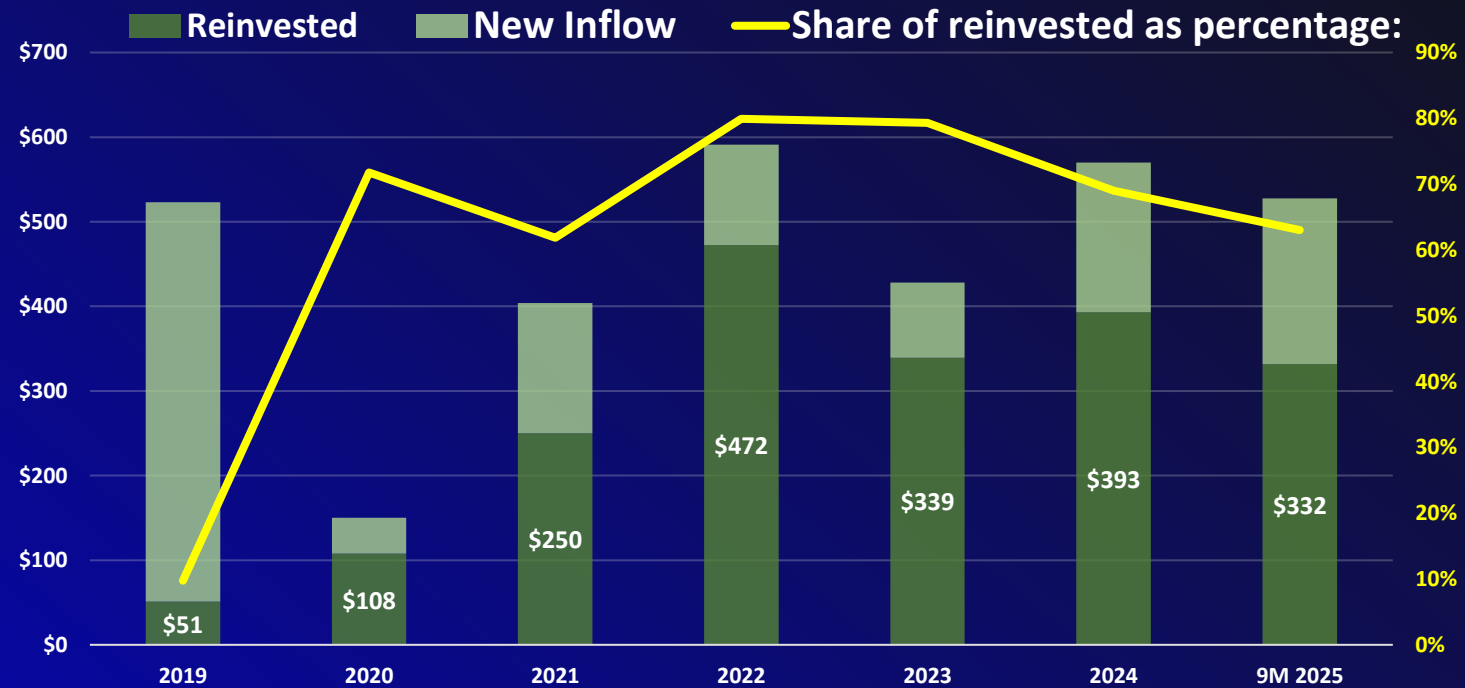


Estonia

\$52M

## Reinvested Profits from FDI Inflow:

Million USD



# Why invest in Moldova?

## Because of EASE OF DOING BUSINESS.

Moldova adopted SEPA(Oct 2025) and NCTS(Nov 2025) to enhance financial and customs efficiency, aligning with European standards.

Over 75% of business public services are digitalized, targeting full digitization.

Some key public services are provided already through digital solutions:



**Evo: Over 300 business services available.**

**MSign: 145,200 average signatures per day .**

**MPay: 41,397 average transactions per day.**

**MIA: Over 840,000 active users.**

# Cost of Living & Quality of Life



Apartment rent (1 studio) in city center:  
**550 EUR**



High-quality meals at budget-friendly prices  
**20 EUR**



International hotel chains Radisson, Marriott, IBIS:  
**160 EUR/night**



Movie, theater, opera ticket 1 person:  
**5 EUR**



One-way ticket for public transport:  
**0.30 EUR**



Taxi Ride:  
**ca. 6 EUR/trip within city**



# Talent Availability

## Higher Education Students



**16**

**Higher Educational Institutions**



**6.4k**

**Foreign students**



**62.9k**

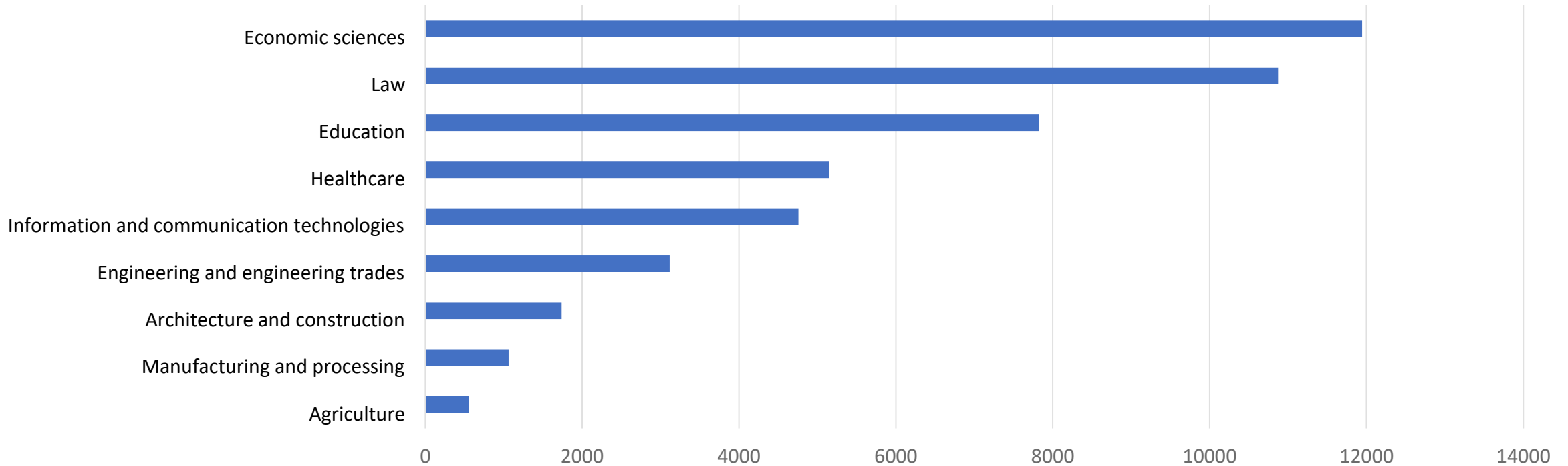
**Students, Bachelor's & Masters**



**14**

**Centers of Excellence Including DVE**


### Students By Specialty




# Fiscal System: Investors friendly


Moldova's 51 Double Taxation Agreements ensure tax efficiency for investors

## Corporate Income Tax

 **Moldova**  
12%


 **Germany**  
15%

 **Romania**  
16%


 **Czech Republic**  
21 %

 **Türkiye**  
25%

## Dividend tax

 **Moldova**  
6%

 **Romania**  
10%

 **Czech Republic**  
15%

 **Germany**  
25%


 **Türkiye**  
10%

## Value Added Tax

 **Germany**  
19%

 **Moldova**  
20% / 8%

 **Romania**  
21%

 **Czech Republic**  
21%

 **Türkiye**  
20%/

# Strategic Sectors for Investment

## 1: Moldova IT Park tax regime:



*IT sector*




*BPO & business services*

## 2: The National Program on Industrialization supports 6 key industries:



*Automotive*



*Electronics*



*Agrifood Processing*



*Construction Mater.*



*Textiles*



*Pharma & Chemical*

## 3: Opportunities in the critical infrastructure projects:



*Renewable energy*



*Hard Infrastructure*

# IT and Business Sector



Moldova excels in IT and BSS, with talent proficient in 14 languages, showcasing a diverse and multilingual workforce.



The fastest growing sector: **7.1%** of GDP for 2024.



Highly qualified & multilingual human resource over **30k employed ICT professionals and 14K in BSS.**



**98%** coverage of mobile communications networks (4G).



Moldova exports **88%** of its ICT services.



# Moldova Innovation & Technology Park

www.mitp.md



7% Single Tax on Revenue



Gross Salary = Net Salary



E-park: Virtual Office

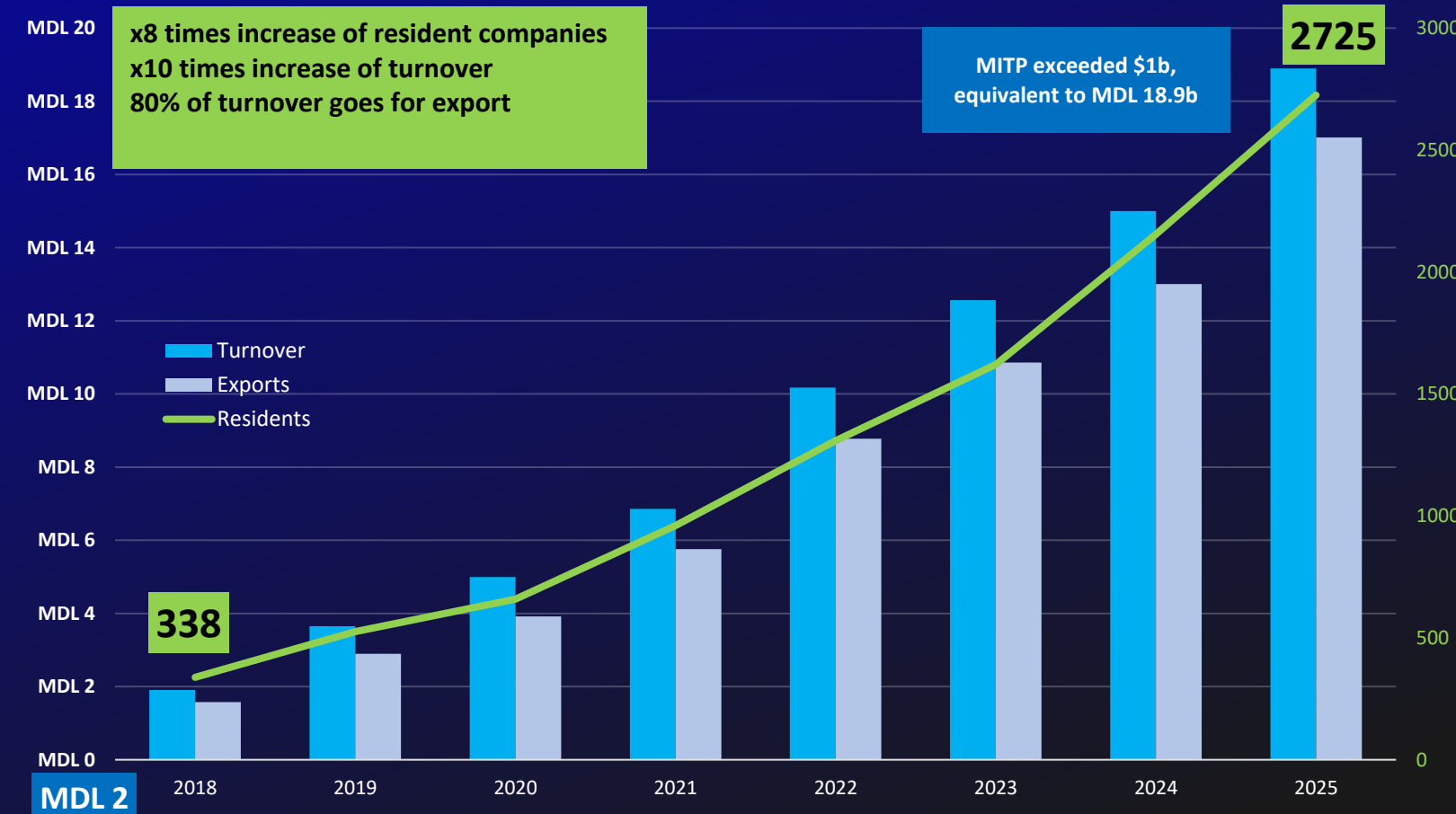


Fast and easy IT visa



Guaranteed till 2035

Bil MDL





\* ; >  
( \$ :

! ? % !

( \$ / |  
: <

K

5

+

\* !

6 !  
6 !

! % ! !

.

" + 5  
\* >

L

< >  
) 6% 6 J / D

K

2 + 5

,  
( ! ! 6

1 ! !

! ! !

# Automotive and Electronic Sector

1.3%

of all cars have components  
Made in Moldova

120

cities have components  
for public transport  
produced in Moldova

1.5 km

the longest Nanowires  
in the world was produced  
in Moldova

# Automotive and Electronic Sector

x2.4

in exports 2015-2024



Cable assemblies and wiring harnesses



Electronics components and systems



Foam & felts



Injections & molded parts



Car seat covers, trim

24k

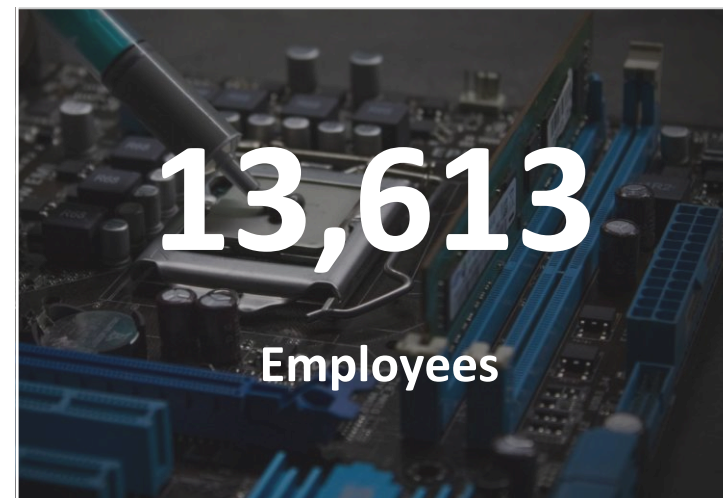
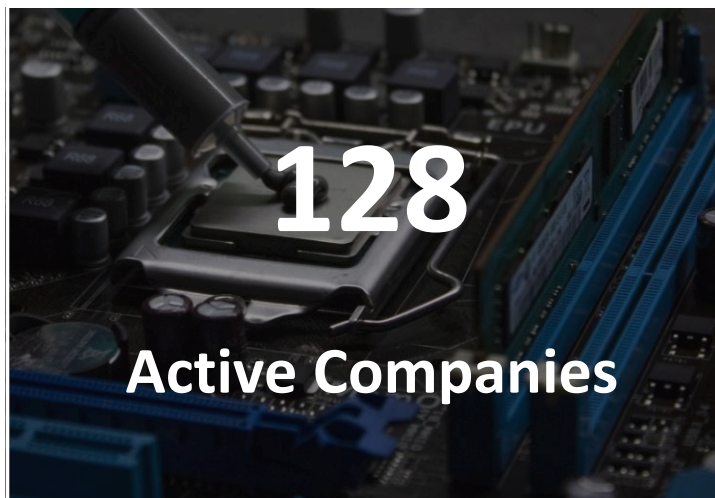
people employed 2024

13%

of total country exports in 2024

# Moldovan Electronics market

The electronics industry has experienced consistent growth over the last 5 years, with a 1.8-fold increase in the workforce involved in the sector, making a **significant contribution to GDP and attracting FDI**.



The sector's employment growth signals a maturing industry with increasing opportunities and a rising demand for skilled professionals.



PCBs Design  
& Manufacture



PCBA, SMD &  
THT montage



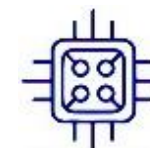
Electronic devices  
design & manufacture



Inductive  
Components



Nano Sensors  
& Micro Wire



EMS & ECM

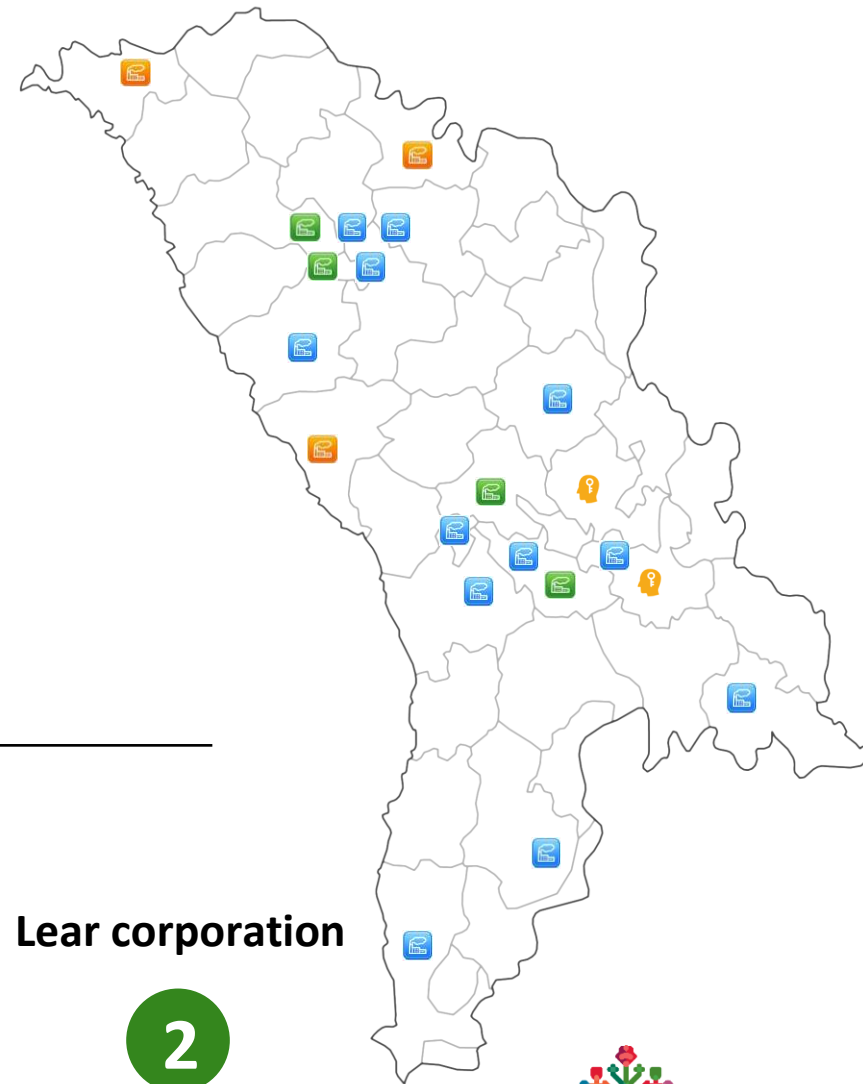
# Automotive and Electronics players in Moldova

## ELECTRONICS

**Gilat**  
**Magnetec**  
**ELEKTRO MANUFACTURING**  
**steinel**  
**R&D**  
**beurer**  
**AROB Software**  
**DRAXLMAIER**

## WIRE HARNESS

**CC**  
**SUMITOMO ELECTRIC BORDNETZE GmbH**  
**Kab-lem GROUP**  
**WHETEC international**  
**DRAXLMAIER**  
**ACE CABLING**



## TEXTILES

**LEAR CORPORATION**  
**trox COVER TECHNOLOGY**  
**CONFEZIONI ANDREA**

## Succes Stories

Draxlmaier	Gebauer & Griller	SEBN	Lear corporation
4	2	2	2
plants	plants	plants	plants



# Agriculture & Food Processing

Historically, Moldova build a strong competence for agricultural products production. Now, our focus and one of the largest opportunities lies in agri-food processing.

**75%**  
Fertile Black Soil

**7.1 %**

share of agriculture  
in GDP

**28%**

of total exports  
in 2024

**100+**

export countries

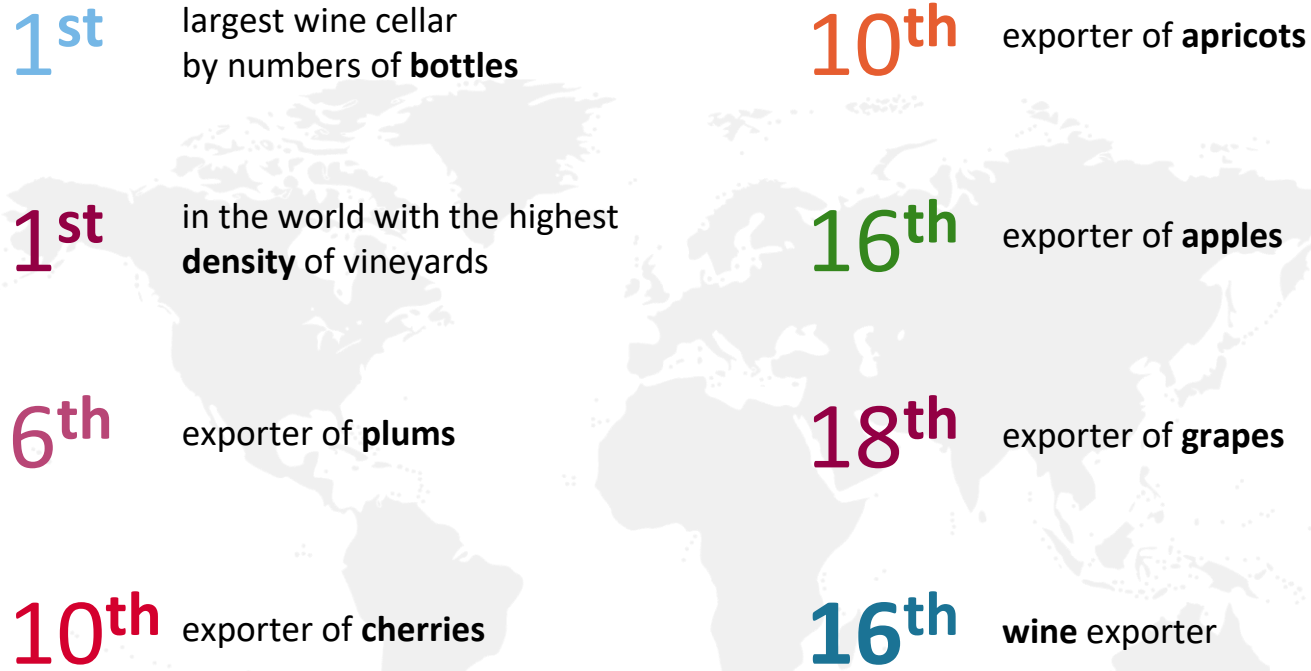
**↑ 77%**

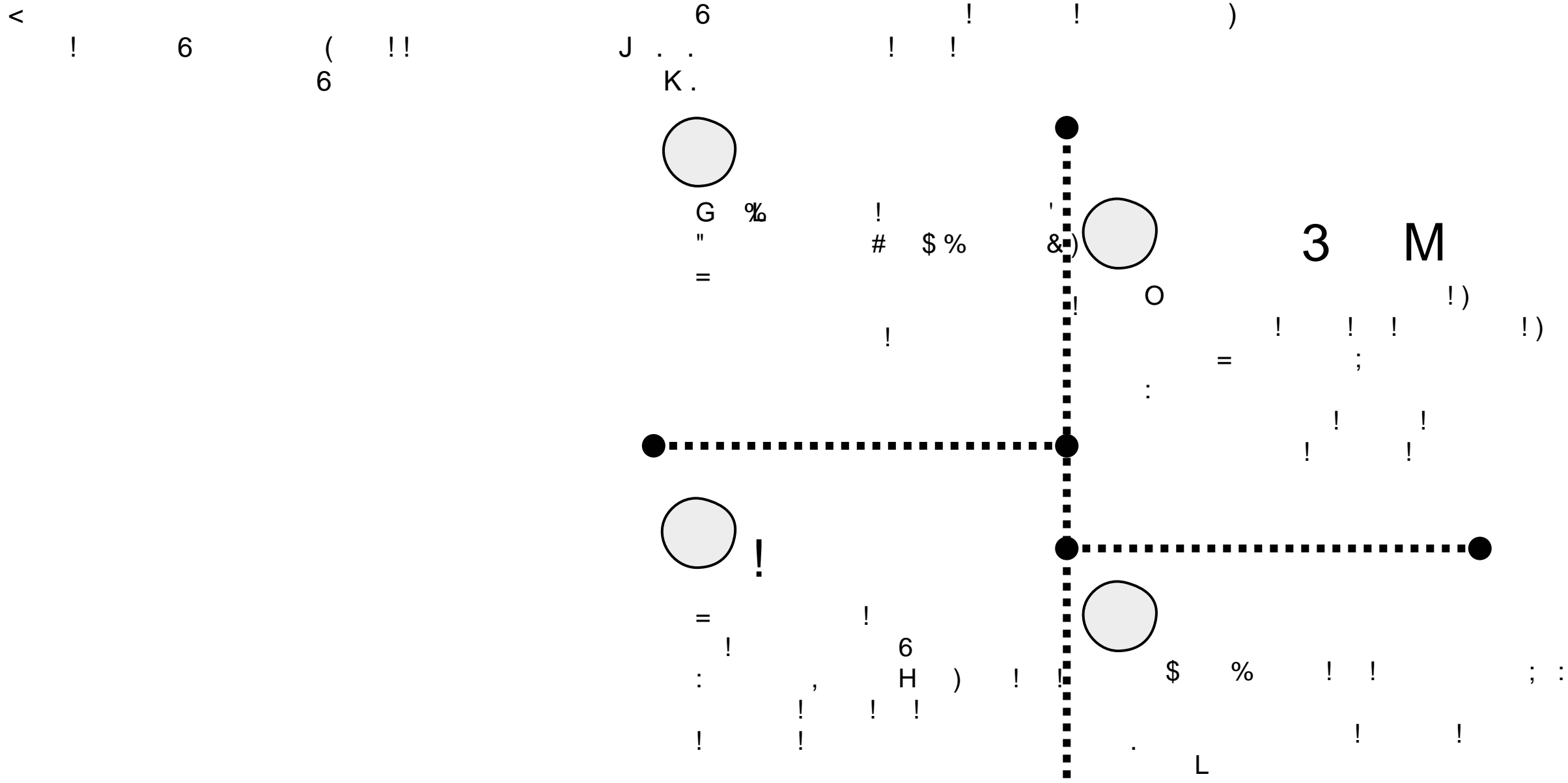
growth in exports  
2015-2024



# Moldova on the Global Agri-Market

Starting with grapes and wine, and ending with delicious fruits, Moldova is a global power of agri-food production.





# TAFL: Textile, Apparel, Footwear & Leather

Moldovan TAFL sector's commitment to quality has earned the confidence of prestigious brands like Trussardi, Moncler, Armani, United Colors of Benetton, Max Mara.

Over 78% of Moldovan export goes to EU countries, mostly Italy, Romania, Germany, Poland.

**584**  
entities

**19,000+**  
employees

**6%**  
of total exports

  
TRUSSARDI

  
MONCLER®

UNITED COLORS  
OF BENETTON.

MaxMara

MOLDOVAN  
BRANDS  
RUNWAY

# Moldovan Pharma market

The turnover of the pharma market has a constant growth in the last years.

The pharmaceutical industry in Eastern Europe, including Moldova, has the potential to grow by over 25% in the next five years (German Economic Team).



Top origin country of the drugs sold in Moldova are: Germany, Romania, Hungary, Türkiye and Moldova. **There is still large potential for investment.**

# Moldovan Pharma market players

Moldovan market has **over 1500 licensed pharmaceutical entities** (manufacturers, distributors, drug chains and pharmacies). There are **8 domestic manufacturers certified according to Good Manufacturing Practice (GMP)**, with three holding EU GMP certification. Pharma sector employ thousands of highly skilled workers, with **more than 700 of them working for domestic manufacturers**.

## Domestic manufacturers:



## GMP certificates at the European level

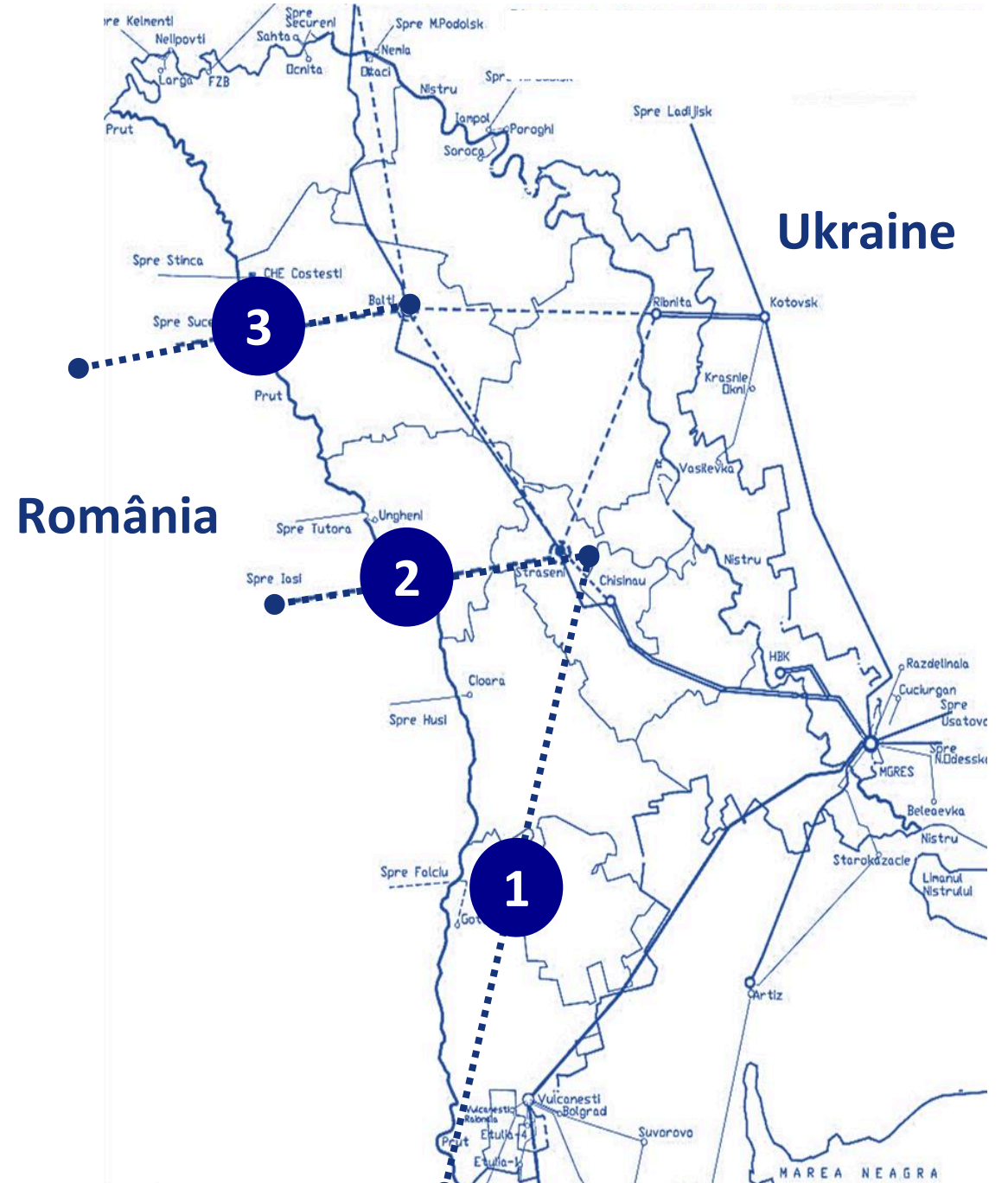


# Electrical Systems

The construction of 3 new powerlines will fortify the energy resilience of Moldova and will ensure the direct connectivity to the European market.

Construction of 400 kV overhead power lines:

1. Vulcănești (MD) - Chișinău (MD)  
**Status:** Awaiting testing
2. Strășeni (MD) – Gutinaș (RO)  
**Status:** Feasibly Study in progress
3. Bălți (MD) – Suceava (RO)  
**Status:** To be finished by **4Q 2027**



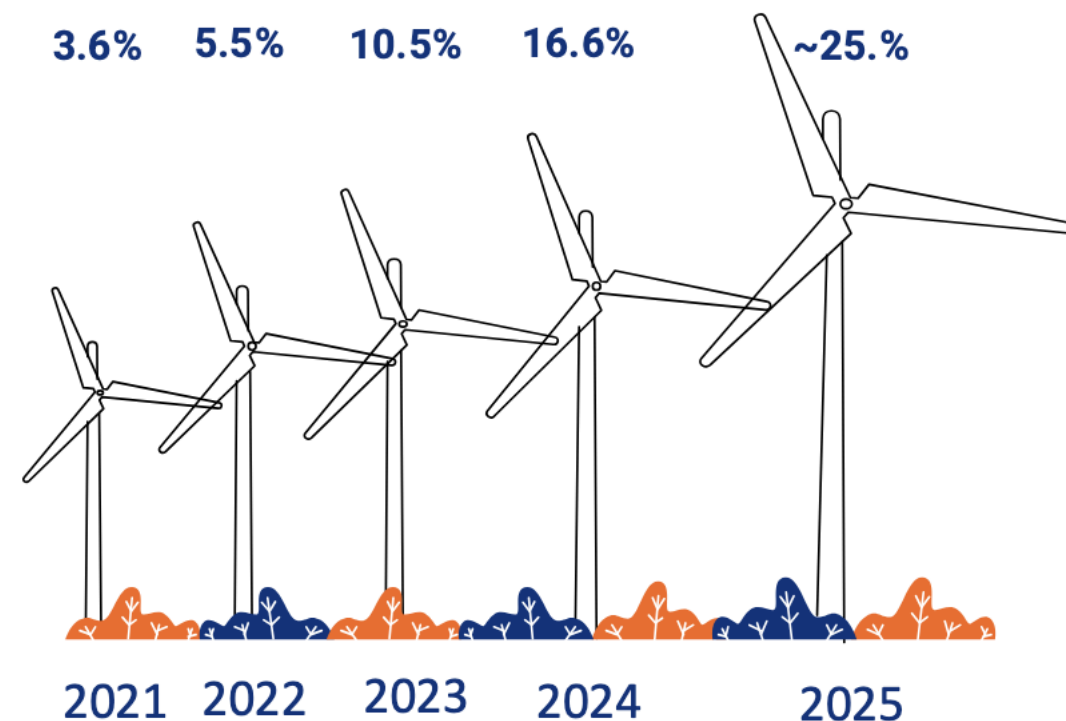
# Renewable Energy

Support schemes for renewable electricity generation

Support scheme	Production technology	Maximum Capacity Quotas, MW
Fixed rate	Wind power installations	15
Fixed price		105
Fixed rate	Solar installations (VF)	140
Fixed price		60
Net billing		100
Fixed rate	Biogas and biomass TEC; CHE	90

Capacity limits by capacity category in the field of renewable energy

## % RES from Total Electricity consumption



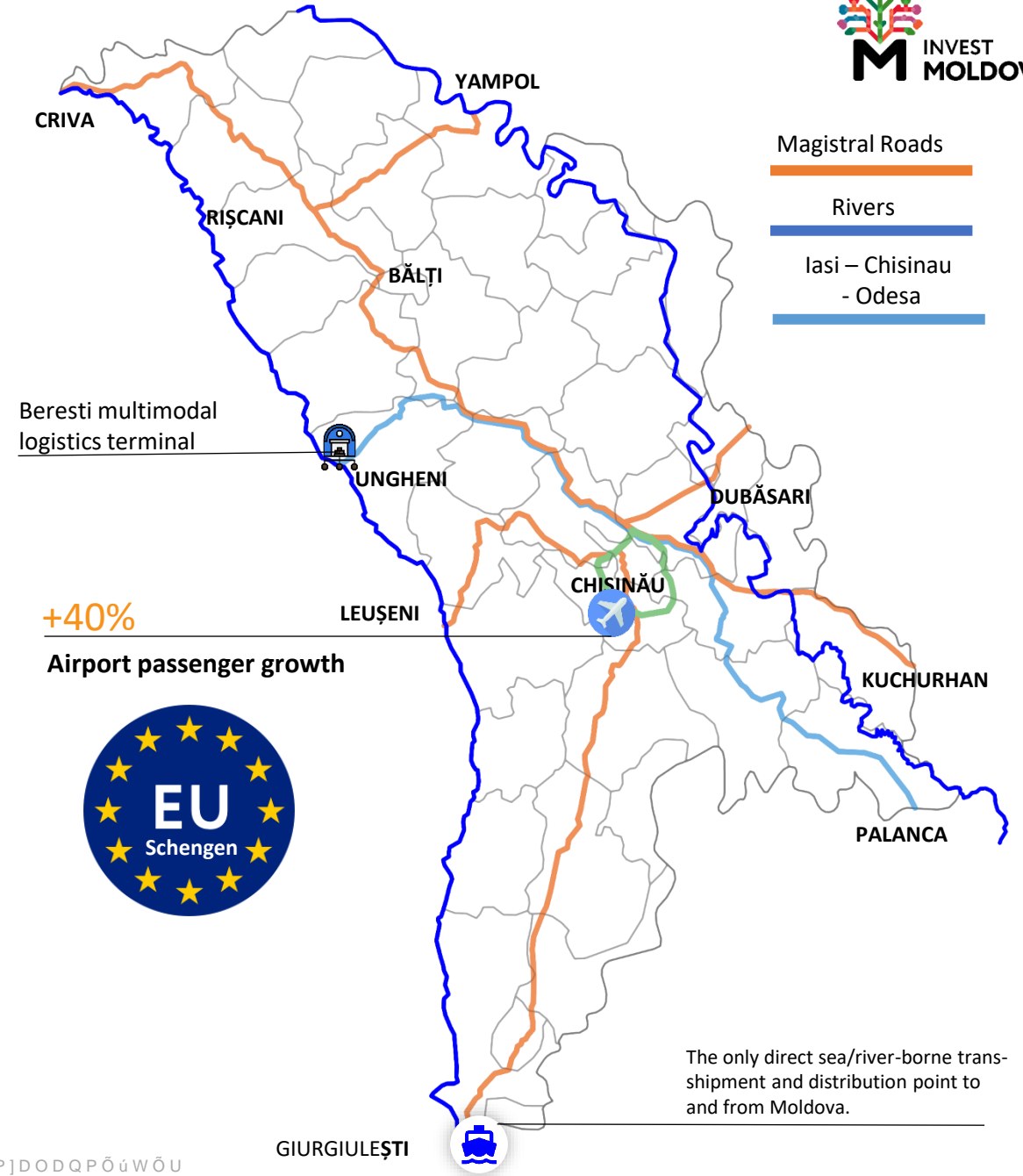
Source: MINISTRY OF ENERGY OF THE REPUBLIC OF MOLDOVA

# Infrastructure Projects

Some critical infrastructure projects upcoming:

- Chisinau Airport extension
- Adding new airport (Marculesti on the way)
- Railway rebuild projects
- Giurgiulești Port extension
- Logistic terminal at Beresti
- New hospitals in Balti and Chisinau (growth plan)
- Highway between Romania – Moldova – Ukraine
- New bridges over Prut
- etc.

## Distance:



# Investment map

## Filtering System:

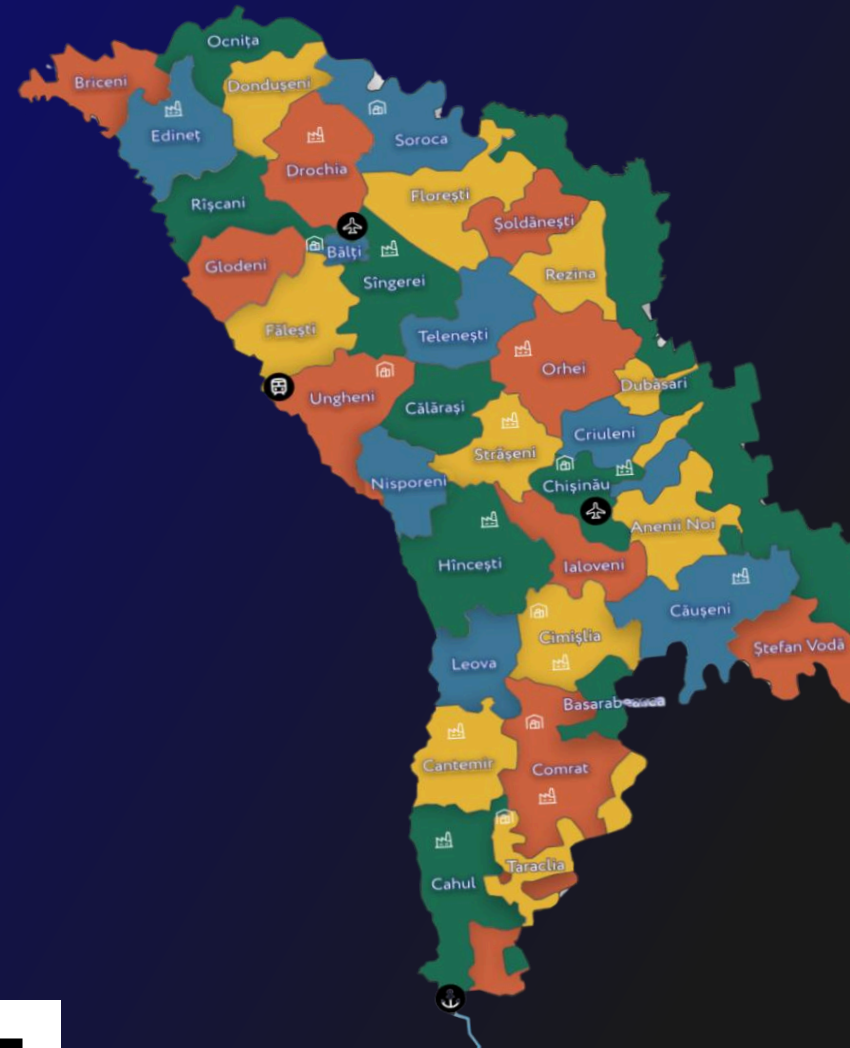
- **Filter by sector:** Choose a sector (IT, manufacturing, agriculture, energy, tourism, logistics);
- **Filter by region:** Explore investments across all 32 districts of the country, as well as in UTA Gagauzia and the municipalities of Chişinău and Bălţi.

## Key Functionalities:

Each investor has access to:

- Detailed project profiles;
- Direct contact information;
- Data and insights on every region of the Republic of Moldova

**Website:** <https://invest.gov.md/en/investment-map/>.



# Your one stop shop:

## Strategic Services

- Investor matchmaking
- Support for higher value-added products
- Information on government incentives
- Development of local suppliers

## Operational Support

- Identification of local suppliers
- Development of clusters

## Administrative Services

- Licenses and work permits procedures
- Local service providers (legal, accounting)

## Networking & Analysis

- Connection with strategic partners
- B2B and B2G facilitation
- Meetings with authorities
- Sectoral and market analyses



# Contact us:

+373 22 27 36 54

[office@invest.gov.md](mailto:office@invest.gov.md)

